

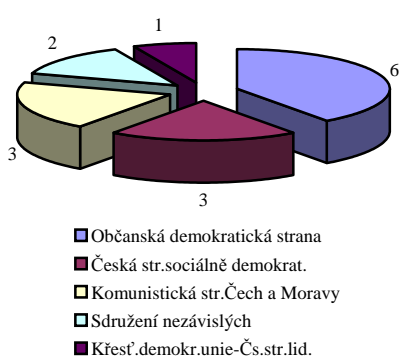
Blovice

Základní údaje			město	Počet obyvatel	3 901
Kraj / Okres	Plzeňský	Plzeň-jih			
Adresa úřadu	Masarykovo nám. 143	Blovice	33601	NUTS	CZ0324
Telefon	371516111			ČZÚJ	557587
Email / Internet	podatelna@mublovice.cz		www.municipal.cz/blovice	ID obce	573
Starosta	Jan Poduška			IČO	00256455

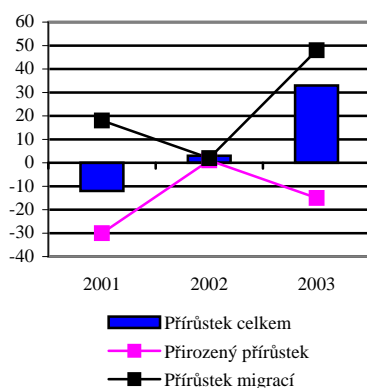
Slovo starosty

Odpověď na otázku: Jaké máte zkušenosti v problematice získávání dotací ze strukturálních fondů EU?

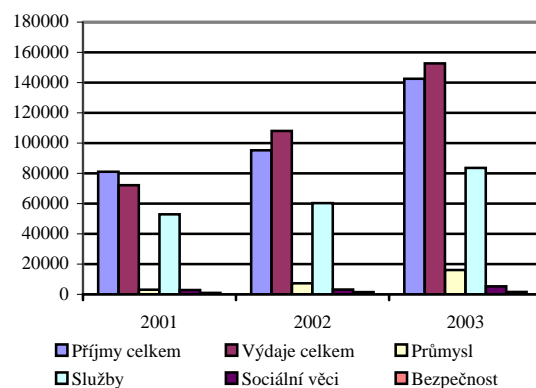
Složení zastupitelstva



Demografické údaje





Rozpočtové údaje (tis. Kč)



Vybrané demografické údaje	31.12.2001	31.12.2002	31.12.2003	2003 na tis. ob.	Obec/Kraj 2003 (%)	Obec/ČR 2003 (%)
Počet obyvatel celkem	3 865	3 868	3 901			
Přírůstek obyvatel celkem	-12	3	33	8,46		
Živě narození	22	39	30	7,69	86,8%	84,4%
Zemřelí	52	38	45	11,54	112,7%	112,0%
Přistěhovalí	72	95	134	34,35	142,7%	160,7%
Vystěhovalí	54	93	86	22,05	103,6%	104,3%
Mateřské školy			1	0,26	59,7%	63,6%
Základní školy - 1. - 9. Ročník			1	0,26	94,1%	104,6%
Střední odborné školy, gymnázia a učiliště			3	0,77	257,7%	156,6%
Veřejné knihovny vč. poboček			2	0,51	155,1%	193,5%
Stálá kina 🎬				0,00	0,0%	0,0%
Divadla 🎭						
Muzea a galerie 🏛️						
Kryté bazény						
Tělocvičny vč. školních s příst. veřejnosti			3	0,77	148,1%	163,7%
Zimní stadiony						
Nemocnice 🏥						
Samost. ordinace prakt. lékaře pro dospělé			4	1,03	168,2%	176,8%
Samost. ordinace prakt. lékaře pro děti a dorost			2	0,51	134,6%	158,8%
Samost. ordinace stomatologa			6	1,54	232,7%	235,2%
Samost. ordinace gynekologa			1	0,26	100,0%	126,0%
Zařízení lékárenské péče (lékárny) 🏪			2	0,51	155,1%	180,0%
Domovy důchodců vč. domů s peč. sl.			0	0,00	0,0%	0,0%

Ekonomické ukazatele za příslušný okres	31.12.2001	31.12.2002	31.12.2003
Registovaná míra nezaměstnanosti (%)	4,93	5,21	5,38
Průměrná nominální mzda (Kč)		14 020	15 115

Podnikatelská aktivita	31.12.2001	31.12.2002	31.12.2003	2003 na tis. ob.	Obec/Kraj 2003 (%)	Obec/ČR 2003 (%)
Počet podnikatelských subj. celkem	721	798	823	211,0	101,8%	102,5%
Z toho vybrané:						
Akciové společnosti	2	2	2	0,5	80,2%	60,5%
Obchodní společnosti	39	39	38	9,7	88,1%	77,0%
Družstva	0	1	2	0,5	97,9%	104,7%
Samostatně hospodařící rolníci	43	42	42	10,8	207,3%	149,4%
Svobodná povolání	58	57	58	14,9	135,2%	137,8%
Počet podnikatelů fyzických osob	495	571	587	150,5	95,5%	97,4%

Významné firmy v obci	Obor podnikání	Dopravní infrastruktura
LEKOV, a.s.	Výr. dopr. zařízení	Místní hrom. doprava Integrovaná doprava Dopravní spojení  
ZETEN spol. s r.o.	Obchod	

Rozvaha (tis. Kč)	31.12.2001	31.12.2002	31.12.2003	v.a. 2002	v.a. 2003	2003 na 1 ob.	Ob./Kraj 03 (%)	Ob./ČR 03 (%)
Uhrn aktiv	237 382	272 858	390 352	100,0%	100,0%	100,06	87,1%	106,1%
Stálá aktiva	214 104	250 514	373 202	91,8%	95,6%	95,67	88,8%	111,3%
Dlouhodobý nehmotný majetek	64	848	947	0,3%	0,2%	0,24	137,0%	76,5%
Dlouhodobý hmotný majetek	214 001	247 426	370 273	90,7%	94,9%	94,92	90,4%	119,7%
Dlouhodobý finanční majetek	39	2 239	1 981	0,8%	0,5%	0,51	20,6%	14,3%
Oběžná aktiva	23 277	22 345	17 150	8,2%	4,4%	4,40	83,3%	81,7%
Pohledávky	7 421	6 982	5 738	2,6%	1,5%	1,47	112,7%	107,0%
Finanční majetek	1 566	4 804	5 084	1,8%	1,3%	1,30	360,0%	350,0%
Prostředky rozpočtového hospodaření	14 267	10 535	6 328	3,9%	1,6%	1,62	61,0%	59,7%
Vlastní zdroje krytí aktiv	183 559	245 823	346 126	90,1%	88,7%	88,73	78,6%	100,0%
Cizí zdroje	53 822	27 036	44 226	9,9%	11,3%	11,34	225,1%	277,6%
Dlouhodobé závazky					0,0%	0,00		
Krátkodobé závazky	43 630	5 517	15 738	2,0%	4,0%	4,03	412,4%	382,1%
Bankovní úvěry a půjčky	10 193	21 513	26 551	6,8%	6,8%	6,81	293,8%	336,9%

Rozpočet (tis. Kč)	31.12.2001	31.12.2002	31.12.2003	v.a. 2002	v.a. 2003	2003 na 1 ob.	Ob./Kraj 03 (%)	Ob./ČR 03 (%)
Příjmy								
Daňové příjmy	20 014	27 661	26 373	29,1%	18,5%	6,76	87,9%	90,2%
Nedaňové příjmy	15 888	5 517	12 773	5,8%	9,0%	3,27	100,0%	155,5%
Kapitálové příjmy	7 110	6 050	7 936	6,4%	5,6%	2,03	144,3%	211,5%
Přijaté dotace	38 038	55 956	95 473	58,8%	67,0%	24,47	195,6%	226,4%
Příjmy celkem po konsolidaci	81 051	95 186	142 554	100,0%	100,0%	36,54	138,6%	162,7%
Výdaje								
Zemědělství a lesní hospodářství	1 825	1 462	1 726	1,4%	1,1%	0,44	202,7%	713,5%
Průmysl, obchod a služby				0,0%	0,0%	0,00		0,0%
Doprava vč. komunikací	1 340	3 893	2 675	3,6%	1,8%	0,69	78,5%	80,8%
Vodní hospodářství	1 735	3 367	13 415	3,1%	8,8%	3,44	466,4%	1155,0%
Průmysl a ostatní hospodářství	3 075	7 260	16 090	6,7%	10,5%	4,12	187,0%	268,7%
Vzdělání	38 503	41 874	32 502	38,7%	21,3%	8,33	149,3%	149,8%
Kultura, památky, církev	1 177	1 478	1 873	1,4%	1,2%	0,48	63,5%	61,5%
Tělovýchova, volný čas a záj. činn.	1 494	1 984	2 074	1,8%	1,4%	0,53	167,2%	121,2%
Zdravotnictví				0,0%	0,0%	0,00		
Bydlení a územní rozvoj	10 675	12 265	40 968	11,3%	26,8%	10,50	272,2%	392,5%
Ochrana životního prostředí	1 107	2 736	6 191	2,5%	4,1%	1,59	211,4%	184,5%
Služby pro obyvatelstvo	52 955	60 337	83 608	55,8%	54,7%	21,43	162,1%	182,4%
Dávky a podpory v sociálním zabezp.	2 848	3 181	5 340	2,9%	3,5%	1,37	79,1%	61,1%
Sociální činnost a spol. činn. v SZ a PZ				0,0%	0,0%	0,00	0,0%	0,0%
Sociální věci, politika zaměstnanosti	2 848	3 181	5 340	2,9%	3,5%	1,37	61,0%	48,0%
Bezpečnost, veř. poř. a práv. ochr.		312	500	0,3%	0,3%	0,13	119,4%	55,5%
Požární ochrana, IZS	908	1 144	1 124	1,1%	0,7%	0,29	190,7%	382,4%
Bezpečnost, požár. ochr. a práv. ochr.	908	1 456	1 624	1,3%	1,1%	0,42	111,6%	120,4%
St. moc, st. správa, místní správa	9 936	33 126	42 948	30,6%	28,1%	11,01	272,5%	318,7%
Výdaje celkem po konsolidaci	72 212	108 082	152 726	100,0%	100,0%	39,15	162,1%	174,9%
Saldo příjmů a výdajů po konsolidaci	8 839	-12 896	-10 172	-11,9%	-6,7%	-2,61	1359,7%	

Ukazatel dluhové služby (%)	2,79	6,14	7,53	Pozn.: Za mez. hodnotu je považováno 30%			
------------------------------------	------	------	------	--	--	--	--