

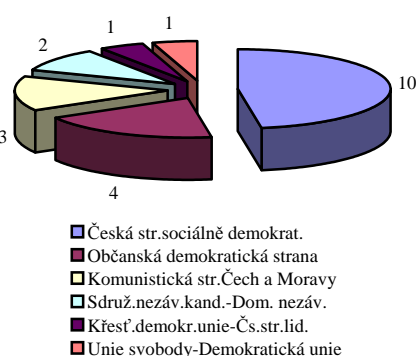
Domažlice

Základní údaje			město	Počet obyvatel	10 944
Kraj / Okres	Plzeňský	Domažlice			
Adresa úřadu	náměstí Míru 1	Domažlice	34420	NUTS	CZ0321
Telefon	379719111			ČZÚJ	553425
Email / Internet	podatelna@mesto-domazlice.cz	www.mesto-domazlice.cz		ID obce	3085
Starosta	Jan Látka			IČO	00253316

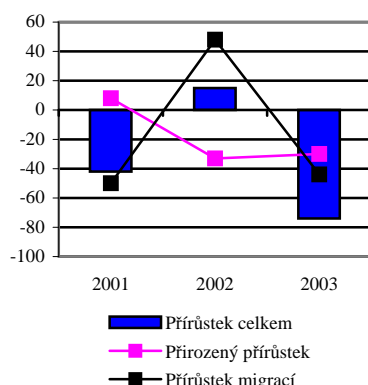
Slovo starosty

Odpověď na otázku: Jaké máte zkušenosti v problematice získávání dotací ze strukturálních fondů EU?

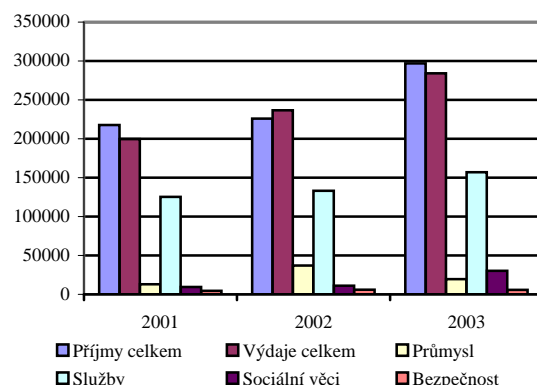
Složení zastupitelstva



Demografické údaje






Rozpočtové údaje (tis. Kč)



Wybrané demografické údaje	31.12.2001	31.12.2002	31.12.2003	2003 na tis. ob.	Obec/Kraj 2003 (%)	Obec/ČR 2003 (%)
Počet obyvatel celkem	11 003	11 018	10 944			
Přírůstek obyvatel celkem	-42	15	-74	-6,76		
Živě narození	107	77	97	8,86	100,0%	97,3%
Zemřelí	99	110	127	11,60	113,4%	112,7%
Přistěhovalí	170	245	198	18,09	75,2%	84,6%
Vystěhovalí	220	197	242	22,11	104,0%	104,6%
Mateřské školy			6	0,55	127,7%	136,1%
Základní školy - 1. - 9. Ročník			2	0,18	67,1%	74,6%
Střední odborné školy, gymnázia a učiliště			5	0,46	153,1%	93,1%
Veřejné knihovny vč. poboček			1	0,09	27,6%	34,5%
Stálá kina			1	0,09	70,3%	101,4%
Divadla						
Muzea a galerie			3			
Kryté bazény			2			
Tělocvičny vč. školních s příst. veřejnosti			5	0,46	88,0%	97,3%
Zimní stadiony						
Nemocnice			1			
Samost. ordinace prakt. lékaře pro dospělé			8	0,73	119,9%	126,0%
Samost. ordinace prakt. lékaře pro děti a dorost			4	0,37	95,9%	113,2%
Samost. ordinace stomatologa			13	1,19	179,7%	181,6%
Samost. ordinace gynekologa			3	0,27	106,9%	134,7%
Zařízení lékárenské péče (lékárny)			3	0,27	82,9%	96,2%
Domovy důchodců vč. domů s peč. sl.			1	0,09	52,8%	55,5%

Ekonomické ukazatele za příslušný okres	31.12.2001	31.12.2002	31.12.2003
Registovaná míra nezaměstnanosti (%)	4,60	6,12	6,76
Průměrná nominální mzda (Kč)		13 666	14 799

Podnikatelská aktivita	31.12.2001	31.12.2002	31.12.2003	2003 na tis. ob.	Obec/Kraj 2003 (%)	Obec/ČR 2003 (%)
Počet podnikatelských subj. celkem	2 266	2 386	2 491	227,6	109,8%	110,6%
Z toho vybrané:						
Akciové společnosti	7	7	7	0,6	100,0%	75,5%
Obchodní společnosti	219	231	233	21,3	192,5%	168,3%
Družstva	8	8	10	0,9	174,4%	186,5%
Samostatně hospodařící rolníci	22	24	26	2,4	45,7%	33,0%
Svobodná povolání	212	215	210	19,2	174,4%	177,8%
Počet podnikatelů fyzických osob	1 553	1 611	1 692	154,6	98,1%	100,1%

Významné firmy v obci	Obor podnikání	Dopravní infrastruktura
Doagra, a.s.	Výr. potravin a nápojů	Místní hrom. doprava 
Gal' Optik s.r.o.	Výroba optiky	Integrovaná doprava
HODETA, spol. s r.o.	Textilní průmysl	Dopravní spojení  
Chodské vodárny a kanalizace, a.s.	Výroba a rozvod vody	
Panský dvůr, akciová společnost	Obchod	

Rozvaha (tis. Kč)	31.12.2001	31.12.2002	31.12.2003	v.a. 2002	v.a. 2003	2003 na 1 ob.	Ob./Kraj 03 (%)	Ob./ČR 03 (%)
Uhrn aktiv	1 980 224	2 076 266	2 147 106	100,0%	100,0%	196,19	170,9%	208,0%
Stálá aktiva	1 902 190	1 991 664	2 053 578	95,9%	95,6%	187,64	174,2%	218,2%
Dlouhodobý nehmotný majetek	4 199	4 048	5 855	0,2%	0,3%	0,53	302,0%	168,6%
Dlouhodobý hmotný majetek	1 825 909	1 916 934	1 977 013	92,3%	92,1%	180,65	172,0%	227,8%
Dlouhodobý finanční majetek	72 082	70 682	70 709	3,4%	3,3%	6,46	262,3%	182,5%
Oběžná aktiva	78 034	84 602	93 528	4,1%	4,4%	8,55	162,0%	158,7%
Pohledávky	12 088	18 014	21 986	0,9%	1,0%	2,01	153,9%	146,1%
Finanční majetek	-1 319	6 204	3 138	0,3%	0,1%	0,29	79,2%	77,0%
Prostředky rozpočtového hospodaření	67 171	60 274	68 139	2,9%	3,2%	6,23	234,2%	229,1%
Vlastní zdroje krytí aktiv	1 926 444	2 013 147	2 092 301	97,0%	97,4%	191,18	169,3%	215,5%
Cizí zdroje	53 781	63 119	54 805	3,0%	2,6%	5,01	99,4%	122,6%
Dlouhodobé závazky		1 375	1 375		0,1%	0,13		
Krátkodobé závazky	33 192	40 143	36 186	1,9%	1,7%	3,31	338,0%	313,2%
Bankovní úvěry a půjčky	20 152	21 106	16 821		0,8%	1,54	66,3%	76,1%

Rozpočet (tis. Kč)	31.12.2001	31.12.2002	31.12.2003	v.a. 2002	v.a. 2003	2003 na 1 ob.	Ob./Kraj 03 (%)	Ob./ČR 03 (%)
Příjmy								
Daňové příjmy	97 413	104 408	109 149	46,2%	36,8%	9,97	129,7%	133,0%
Nedaňové příjmy	53 191	37 104	36 665	16,4%	12,3%	3,35	102,3%	159,1%
Kapitálové příjmy	25 525	8 148	14 171	3,6%	4,8%	1,29	91,9%	134,6%
Přijaté dotace	41 495	76 324	136 906	33,8%	46,1%	12,51	100,0%	115,7%
Příjmy celkem po konsolidaci	217 624	225 984	296 890	100,0%	100,0%	27,13	102,9%	120,8%
Výdaje								
Zemědělství a lesní hospodářství	1 734	127	1 129	0,1%	0,4%	0,10	47,3%	166,3%
Průmysl, obchod a služby	15		74	0,0%	0,0%	0,01		56,7%
Doprava vč. komunikací	11 887	33 527	15 561	14,2%	5,5%	1,42	162,9%	167,6%
Vodní hospodářství	1 010	3 498	3 848	1,5%	1,4%	0,35	47,7%	118,1%
Průmysl a ostatní hospodářství	12 913	37 025	19 483	15,6%	6,9%	1,78	80,7%	116,0%
Vzdělání	27 581	56 673	92 750	24,0%	32,6%	8,47	151,9%	152,4%
Kultura, památky, církev	8 752	10 131	13 335	4,3%	4,7%	1,22	161,1%	156,1%
Tělovýchova, volný čas a záj. činn.	14 393	8 617	8 155	3,6%	2,9%	0,75	234,3%	169,9%
Zdravotnictví	1 053	1 469	1 574	0,6%	0,6%	0,14		
Bydlení a územní rozvoj	52 643	34 668	25 982	14,7%	9,1%	2,37	61,5%	88,7%
Ochrana životního prostředí	20 792	21 514	15 110	9,1%	5,3%	1,38	183,9%	160,5%
Služby pro obyvatelstvo	125 213	133 070	156 906	56,2%	55,2%	14,34	108,5%	122,0%
Dávky a podpory v sociálním zabezp.	5 312	6 292	19 455	2,7%	6,8%	1,78	102,7%	79,4%
Sociální činnost a spol. činn. v SZ a PZ	4 163	4 853	10 851	2,1%	3,8%	0,99	543,8%	319,5%
Sociální věci, politika zaměstnanosti	9 475	11 145	30 306	4,7%	10,7%	2,77	123,4%	97,2%
Bezpečnost, veř. poř. a práv. ochr.	4 067	5 371	5 398	2,3%	1,9%	0,49	459,3%	213,5%
Požární ochrana, IZS	430	574	451	0,2%	0,2%	0,04	27,3%	54,7%
Bezpečnost, požár. ochr. a práv. ochr.	4 497	5 946	5 849	2,5%	2,1%	0,53	143,3%	154,5%
St. moc, st. správa, místní správa	19 647	22 381	53 574	9,5%	18,9%	4,90	121,2%	141,7%
Výdaje celkem po konsolidaci	199 526	236 610	284 194	100,0%	100,0%	25,97	107,5%	116,0%
Saldo příjmů a výdajů po konsolidaci	18 098	-10 627	12 696	-4,5%	4,5%	1,16	-604,9%	542,1%

Ukazatel dluhové služby (%)	3,18	2,10	1,80	Pozn.: Za mez. hodnotu je považováno 30%			
------------------------------------	------	------	------	--	--	--	--