


# Horšovský Týn

<b>Základní údaje</b>			<b>město</b>	<b>Počet obyvatel</b>	<b>4 905</b>
<b>Kraj / Okres</b>	Plzeňský	Domažlice			
<b>Adresa úřadu</b>	náměstí Republiky 52	Horšovský Týn	34601	<b>NUTS</b>	CZ0321
<b>Telefon</b>	379415111			<b>ČZÚJ</b>	553671
<b>Email / Internet</b>	podatelna@muht.cz	www.horšovskytyn.cz		<b>ID obce</b>	4487
<b>Starosta</b>	Ing. Josef Holeček			<b>IČO</b>	00253383

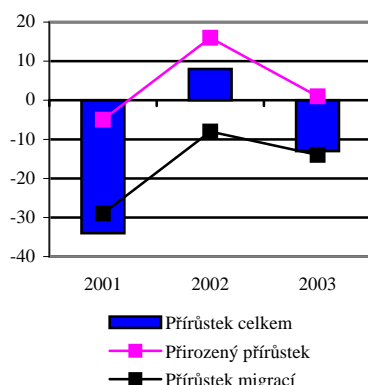
## Slovo starosty

Odpověď na otázku: Jaké máte zkušenosti v problematice získávání dotací ze strukturálních fondů EU?

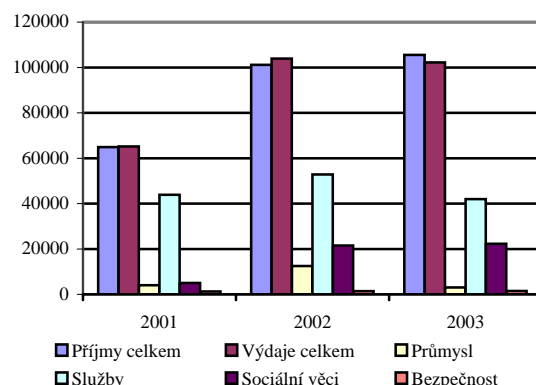
### Složení zastupitelstva



### Demografické údaje





### Rozpočtové údaje (tis. Kč)



Wybrané demografické údaje	31.12.2001	31.12.2002	31.12.2003	2003 na tis. ob.	Obec/Kraj 2003 (%)	Obec/ČR 2003 (%)
<b>Počet obyvatel celkem</b>	<b>4 910</b>	<b>4 918</b>	<b>4 905</b>			
Přírůstek obyvatel celkem	-34	8	-13	-2,65		
Živě narození	42	48	52	10,60	119,6%	116,4%
Zemřelí	47	32	51	10,40	101,6%	101,0%
Přistěhovalí	75	112	105	21,41	88,9%	100,1%
Vystěhovalí	104	120	119	24,26	114,1%	114,8%
Mateřské školy			2	0,41	95,0%	101,2%
Základní školy - 1. - 9. Ročník			1	0,20	74,8%	83,2%
Střední odborné školy, gymnázia a učiliště			7	1,43	478,2%	290,7%
Veřejné knihovny vč. poboček			1	0,20	61,7%	77,0%
Stálá kina 🎬			1	0,20	156,8%	226,3%
Divadla 🎭						
Muzea a galerie 🏛️						
Kryté bazény						
Tělocvičny vč. školních s příst. veřejnosti			2	0,41	78,5%	86,8%
Zimní stadiony						
Nemocnice 🏥						
Samost. ordinace prakt. lékaře pro dospělé			4	0,82	133,8%	140,6%
Samost. ordinace prakt. lékaře pro děti a dorost			1	0,20	53,5%	63,1%
Samost. ordinace stomatologa			3	0,61	92,5%	93,5%
Samost. ordinace gynekologa			1	0,20	79,5%	100,2%
Zařízení lékárenské péče (lékárny) 🏪			3	0,61	185,1%	214,7%
Domovy důchodců vč. domů s peč. sl.			0	0,00	0,0%	0,0%

Ekonomické ukazatele za příslušný okres	31.12.2001	31.12.2002	31.12.2003
Registovaná míra nezaměstnanosti (%)	4,60	6,12	6,76
Průměrná nominální mzda (Kč)		13 666	14 799

<b>Podnikatelská aktivita</b>	<b>31.12.2001</b>	<b>31.12.2002</b>	<b>31.12.2003</b>	<b>2003 na tis. ob.</b>	<b>Obec/Kraj 2003 (%)</b>	<b>Obec/ČR 2003 (%)</b>
<b>Počet podnikatelských subj. celkem</b>	<b>906</b>	<b>944</b>	<b>979</b>	<b>199,6</b>	<b>96,3%</b>	<b>97,0%</b>
Z toho vybrané:						
Akciové společnosti	3	3	4	0,8	127,5%	96,2%
Obchodní společnosti	55	54	62	12,6	114,3%	99,9%
Družstva	3	3	3	0,6	116,8%	124,9%
Samostatně hospodařící rolníci	42	44	44	9,0	172,7%	124,4%
Svobodná povolání	69	67	68	13,9	126,0%	128,5%
Počet podnikatelů fyzických osob	643	679	699	142,5	90,5%	92,2%

<b>Významné firmy v obci</b>	<b>Obor podnikání</b>	<b>Dopravní infrastruktura</b>
AGROSTAV Horšovský Týn a. s.	Stavebnictví	<b>Místní hrom. doprava</b>  <b>Integrovaná doprava</b>  <b>Dopravní spojení</b>  
AGROŽIV Sdružení zemědělců, s.r.o.	Zemědělství	
PLASTIK HT a. s.	Výr. pryž. a plast. výr.	

<b>Rozvaha (tis. Kč)</b>	<b>31.12.2001</b>	<b>31.12.2002</b>	<b>31.12.2003</b>	<b>v.a. 2002</b>	<b>v.a. 2003</b>	<b>2003 na 1 ob.</b>	<b>Ob./Kraj 03 (%)</b>	<b>Ob./ČR 03 (%)</b>
<b>Uhrn aktiv</b>	<b>683 565</b>	<b>862 941</b>	<b>903 103</b>	<b>100,0%</b>	<b>100,0%</b>	<b>184,12</b>	<b>160,4%</b>	<b>195,2%</b>
<b>Stálá aktiva</b>	<b>644 240</b>	<b>826 559</b>	<b>867 710</b>	<b>95,8%</b>	<b>96,1%</b>	<b>176,90</b>	<b>164,2%</b>	<b>205,7%</b>
Dlouhodobý nehmotný majetek	21	21	28	0,0%	0,0%	0,01	3,2%	1,8%
Dlouhodobý hmotný majetek	608 647	791 006	832 199	91,7%	92,1%	169,66	161,6%	214,0%
Dlouhodobý finanční majetek	35 572	35 532	35 483	4,1%	3,9%	7,23	293,7%	204,4%
<b>Oběžná aktiva</b>	<b>39 324</b>	<b>36 382</b>	<b>35 393</b>	<b>4,2%</b>	<b>3,9%</b>	<b>7,22</b>	<b>136,8%</b>	<b>134,0%</b>
Pohledávky	12 457	7 294	9 772	0,8%	1,1%	1,99	152,6%	144,9%
Finanční majetek	14 067	12 909	9 722	1,5%	1,1%	1,98	547,6%	532,3%
Prostředky rozpočtového hospodaření	12 711	16 092	15 817	1,9%	1,8%	3,22	121,3%	118,6%
<b>Vlastní zdroje krytí aktiv</b>	<b>681 047</b>	<b>841 236</b>	<b>883 410</b>	<b>97,5%</b>	<b>97,8%</b>	<b>180,10</b>	<b>159,5%</b>	<b>203,0%</b>
<b>Cizí zdroje</b>	<b>2 517</b>	<b>21 705</b>	<b>19 693</b>	<b>2,5%</b>	<b>2,2%</b>	<b>4,01</b>	<b>79,7%</b>	<b>98,3%</b>
Dlouhodobé závazky					0,0%	0,00		
Krátkodobé závazky	1 365	10 238	9 121	1,2%	1,0%	1,86	190,1%	176,1%
Bankovní úvěry a půjčky	1 153	11 466	10 571	1,2%	1,2%	2,16	93,0%	106,7%

<b>Rozpočet (tis. Kč)</b>	<b>31.12.2001</b>	<b>31.12.2002</b>	<b>31.12.2003</b>	<b>v.a. 2002</b>	<b>v.a. 2003</b>	<b>2003 na 1 ob.</b>	<b>Ob./Kraj 03 (%)</b>	<b>Ob./ČR 03 (%)</b>
<b>Příjmy</b>								
Daňové příjmy	27 251	35 293	39 429	34,9%	37,4%	8,04	104,5%	107,2%
Nedaňové příjmy	7 271	9 101	6 616	9,0%	6,3%	1,35	41,2%	64,1%
Kapitálové příjmy	6 918	3 707	1 242	3,7%	1,2%	0,25	18,0%	26,3%
Přijaté dotace	23 489	53 093	58 224	52,5%	55,2%	11,87	94,9%	109,8%
<b>Příjmy celkem po konsolidaci</b>	<b>64 929</b>	<b>101 193</b>	<b>105 512</b>	<b>100,0%</b>	<b>100,0%</b>	<b>21,51</b>	<b>81,6%</b>	<b>95,8%</b>

<b>Výdaje</b>	<b>31.12.2001</b>	<b>31.12.2002</b>	<b>31.12.2003</b>	<b>v.a. 2002</b>	<b>v.a. 2003</b>	<b>2003 na 1 ob.</b>	<b>Ob./Kraj 03 (%)</b>	<b>Ob./ČR 03 (%)</b>
<b>Zemědělství a lesní hospodářství</b>	<b>91</b>		<b>314</b>	<b>0,0%</b>	<b>0,3%</b>	<b>0,06</b>	<b>29,3%</b>	<b>103,2%</b>
Průmysl, obchod a služby		57		0,1%	0,0%	0,00		0,0%
Doprava vč. komunikací	3 590	11 626	2 623	11,2%	2,6%	0,53	61,3%	63,0%
Vodní hospodářství	432	810	382	0,8%	0,4%	0,08	10,6%	26,2%
<b>Průmysl a ostatní hospodářství</b>	<b>4 022</b>	<b>12 493</b>	<b>3 005</b>	<b>12,0%</b>	<b>2,9%</b>	<b>0,61</b>	<b>27,8%</b>	<b>39,9%</b>
Vzdělání	17 883	22 598	25 587	21,7%	25,0%	5,22	93,5%	93,8%
Kultura, památky, církev	6 036	4 936	4 513	4,8%	4,4%	0,92	121,6%	117,8%
Tělovýchova, volný čas a záj. činn.	968	8 238	1 560	7,9%	1,5%	0,32	100,0%	72,5%
Zdravotnictví	41	56	87	0,1%	0,1%	0,02		
Bydlení a územní rozvoj	15 682	11 891	5 178	11,4%	5,1%	1,06	27,4%	39,5%
Ochrana životního prostředí	3 282	5 092	5 064	4,9%	5,0%	1,03	137,5%	120,1%
<b>Služby pro obyvatelstvo</b>	<b>43 893</b>	<b>52 812</b>	<b>41 989</b>	<b>50,8%</b>	<b>41,1%</b>	<b>8,56</b>	<b>64,8%</b>	<b>72,8%</b>
Dávky a podpory v sociálním zabezp.	3 080	3 504	7 347	3,4%	7,2%	1,50	86,6%	66,9%
Sociální činnost a spol. činn. v SZ a PZ	1 939	18 045	14 965	17,4%	14,6%	3,05	1673,2%	983,0%
<b>Sociální věci, politika zaměstnanosti</b>	<b>5 020</b>	<b>21 549</b>	<b>22 312</b>	<b>20,7%</b>	<b>21,8%</b>	<b>4,55</b>	<b>202,7%</b>	<b>159,6%</b>
Bezpečnost, veř. poř. a práv. ochr.	701	731	720	0,7%	0,7%	0,15	136,7%	63,5%
Požární ochrana, IZS	602	693	741	0,7%	0,7%	0,15	100,0%	200,5%
<b>Bezpečnost, požár. ochr. a práv. ochr.</b>	<b>1 302</b>	<b>1 425</b>	<b>1 460</b>	<b>1,4%</b>	<b>1,4%</b>	<b>0,30</b>	<b>79,8%</b>	<b>86,1%</b>
St. moc, st. správa, místní správa	10 645	12 463	25 435	12,0%	24,9%	5,19	128,3%	150,1%
<b>Výdaje celkem po konsolidaci</b>	<b>65 159</b>	<b>103 909</b>	<b>102 202</b>	<b>100,0%</b>	<b>100,0%</b>	<b>20,84</b>	<b>86,3%</b>	<b>93,1%</b>
<b>Saldo příjmů a výdajů po konsolidaci</b>	<b>-230</b>	<b>-2 716</b>	<b>3 310</b>	<b>-2,6%</b>	<b>3,2%</b>	<b>0,67</b>	<b>-351,9%</b>	<b>315,4%</b>

<b>Ukazatel dluhové služby (%)</b>	<b>7,75</b>	<b>4,77</b>	<b>4,60</b>	Pozn.: Za mez. hodnotu je považováno 30%			
------------------------------------	-------------	-------------	-------------	--	--	--	--