


Kralovice

Základní údaje			město	Počet obyvatel	3 526
Kraj / Okres	Plzeňský	Plzeň-sever			
Adresa úřadu	Markova 2	Kralovice	33141	NUTS	CZ0325
Telefon	373300211			ČZÚJ	559075
Email / Internet	kralovice@kralovice.cz	www.kralovice.cz		ID obce	7264
Starosta	Ing. Rudolf Salfický			IČO	00257966

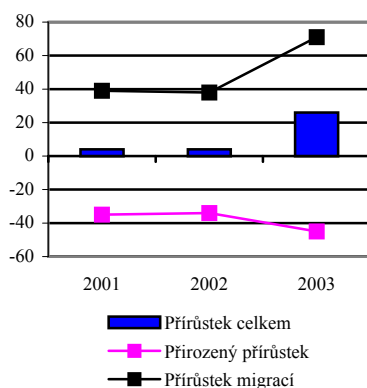
Slovo starosty

Odpověď na otázku: Jaké máte zkušenosti v problematice získávání dotací ze strukturálních fondů EU?

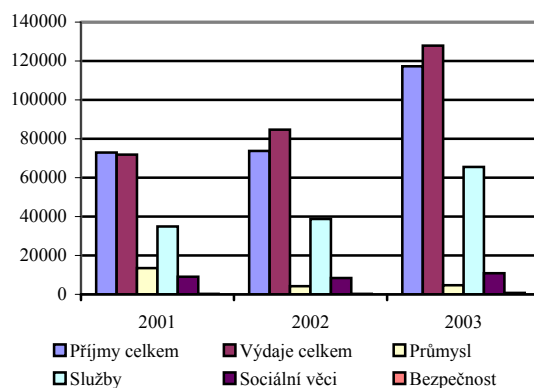
Složení zastupitelstva



Demografické údaje





Rozpočtové údaje (tis. Kč)



Vybrané demografické údaje	31.12.2001	31.12.2002	31.12.2003	2003 na tis. ob.	Obec/Kraj 2003 (%)	Obec/ČR 2003 (%)
Počet obyvatel celkem	3 496	3 500	3 526			
Přírůstek obyvatel celkem	4	4	26	7,37		
Živě narození	24	31	36	10,21	115,2%	112,1%
Zemřelí	59	65	81	22,97	224,5%	223,1%
Přistěhovalí	94	101	134	38,00	157,9%	177,8%
Vystěhovalí	55	63	63	17,87	84,0%	84,5%
Mateřské školy			1	0,28	66,1%	70,4%
Základní školy - 1. - 9. Ročník			1	0,28	104,1%	115,7%
Střední odborné školy, gymnázia a učiliště			3	0,85	285,1%	173,3%
Veřejné knihovny vč. poboček			1	0,28	85,8%	107,0%
Stálá kina			1	0,28	218,1%	314,8%
Divadla						
Muzea a galerie			2			
Kryté bazény						
Tělocvičny vč. školních s příst. veřejnosti			2	0,57	109,3%	120,8%
Zimní stadiony			1			
Nemocnice						
Samost. ordinace prakt. lékaře pro dospělé			2	0,57	93,0%	97,8%
Samost. ordinace prakt. lékaře pro děti a dorost			1	0,28	74,4%	87,8%
Samost. ordinace stomatologa			2	0,57	85,8%	86,7%
Samost. ordinace gynekologa			1	0,28	110,6%	139,4%
Zařízení lékárenské péče (lékárny)			2	0,57	171,6%	199,1%
Domovy důchodců vč. domů s peč. sl.			1	0,28	163,9%	172,4%

Ekonomické ukazatele za příslušný okres	31.12.2001	31.12.2002	31.12.2003
Registovaná míra nezaměstnanosti (%)	5,69	6,37	6,87
Průměrná nominální mzda (Kč)		13 788	14 971

Podnikatelská aktivita	31.12.2001	31.12.2002	31.12.2003	2003 na tis. ob.	Obec/Kraj 2003 (%)	Obec/ČR 2003 (%)
Počet podnikatelských subj. celkem	732	796	826	234,3	113,0%	113,8%
Z toho vybrané:						
Akciové společnosti	5	5	5	1,4	221,7%	167,3%
Obchodní společnosti	39	38	39	11,1	100,0%	87,4%
Družstva	1	2	2	0,6	108,3%	115,8%
Samostatně hospodařící rolníci	54	55	54	15,3	294,8%	212,5%
Svobodná povolání	55	56	60	17,0	154,7%	157,7%
Počet podnikatelů fyzických osob	500	551	570	161,7	102,6%	104,6%

Významné firmy v obci	Obor podnikání	Dopravní infrastruktura
HANSA ČESKO s.r.o.	Strojírenství	Místní hrom. doprava Integrovaná doprava Dopravní spojení  
Kralovická zemědělská a.s.	Zemědělství	
NET KRALOVICE, spol. s r.o.	Výr. potravin a nápojů	
ZT METAL a.s.	Strojírenství	

Rozvaha (tis. Kč)	31.12.2001	31.12.2002	31.12.2003	v.a. 2002	v.a. 2003	2003 na 1 ob.	Ob./Kraj 03 (%)	Ob./ČR 03 (%)
Uhrn aktiv	297 274	323 479	391 816	100,0%	100,0%	111,12	96,8%	117,8%
Stálá aktiva	282 011	308 696	376 916	95,4%	96,2%	106,90	99,2%	124,3%
Dlouhodobý nehmotný majetek	339	382	607	0,1%	0,2%	0,17	97,2%	54,3%
Dlouhodobý hmotný majetek	257 882	284 524	353 921	88,0%	90,3%	100,37	95,6%	126,6%
Dlouhodobý finanční majetek	23 790	23 790	22 388	7,4%	5,7%	6,35	257,8%	179,4%
Oběžná aktiva	15 263	14 783	14 900	4,6%	3,8%	4,23	80,1%	78,5%
Pohledávky	4 068	4 545	2 739	1,4%	0,7%	0,78	59,5%	56,5%
Finanční majetek	2 587	3 842	6 292	1,2%	1,6%	1,78	493,0%	479,3%
Prostředky rozpočtového hospodaření	8 549	6 338	5 868	2,0%	1,5%	1,66	62,6%	61,2%
Vlastní zdroje krytí aktiv	289 394	306 375	365 379	94,7%	93,3%	103,62	91,8%	116,8%
Cizí zdroje	7 881	17 104	26 438	5,3%	6,7%	7,50	148,9%	183,6%
Dlouhodobé závazky		655	602		0,2%	0,17		
Krátkodobé závazky	2 155	2 690	1 732	0,8%	0,4%	0,49	50,2%	46,5%
Bankovní úvěry a půjčky	5 726	13 758	24 103		6,2%	6,84	295,1%	338,3%

Rozpočet (tis. Kč)	31.12.2001	31.12.2002	31.12.2003	v.a. 2002	v.a. 2003	2003 na 1 ob.	Ob./Kraj 03 (%)	Ob./ČR 03 (%)
Příjmy								
Daňové příjmy	18 593	22 113	23 661	30,0%	20,2%	6,71	87,2%	89,5%
Nedaňové příjmy	8 327	9 563	13 405	13,0%	11,4%	3,80	116,1%	180,6%
Kapitálové příjmy	17 482	733	10 505	1,0%	9,0%	2,98	211,3%	309,7%
Přijaté dotace	28 479	41 347	69 721	56,1%	59,4%	19,77	158,1%	182,9%
Příjmy celkem po konsolidaci	72 881	73 756	117 292	100,0%	100,0%	33,26	126,2%	148,1%
Výdaje								
Zemědělství a lesní hospodářství	331	262	809	0,3%	0,6%	0,23	105,1%	370,0%
Průmysl, obchod a služby	40	407	230	0,5%	0,2%	0,07		547,4%
Doprava vč. komunikací	12 248	2 740	3 135	3,2%	2,5%	0,89	101,8%	104,8%
Vodní hospodářství	1 218	1 028	1 335	1,2%	1,0%	0,38	51,3%	127,2%
Průmysl a ostatní hospodářství	13 506	4 174	4 701	4,9%	3,7%	1,33	60,5%	86,9%
Vzdělání	19 926	23 090	27 374	27,3%	21,4%	7,76	139,2%	139,6%
Kultura, památky, cirkve	1 615	1 626	2 466	1,9%	1,9%	0,70	92,5%	89,6%
Tělovýchova, volný čas a záj. činn.	531	642	1 133	0,8%	0,9%	0,32	101,0%	73,3%
Zdravotnictví	66	-17	114	0,0%	0,1%	0,03		
Bydlení a územní rozvoj	10 042	10 535	30 728	12,4%	24,0%	8,71	225,9%	325,7%
Ochrana životního prostředí	2 719	2 856	3 697	3,4%	2,9%	1,05	139,6%	121,9%
Služby pro obyvatelstvo	34 899	38 731	65 511	45,7%	51,2%	18,58	140,5%	158,1%
Dávky a podpory v sociálním zabezp.	9 028	8 404	10 809	9,9%	8,5%	3,07	177,2%	136,9%
Sociální činnost a spol. činn. v SZ a PZ	34	32	94	0,0%	0,1%	0,03	14,6%	8,6%
Sociální věci, politika zaměstnanosti	9 062	8 436	10 904	10,0%	8,5%	3,09	137,8%	108,5%
Bezpečnost, veř. poř. a práv. ochr.				0,0%	0,0%	0,00	0,0%	0,0%
Požární ochrana, IZS	229	276	726	0,3%	0,6%	0,21	136,3%	273,3%
Bezpečnost, požár. ochr. a práv. ochr.	229	276	726	0,3%	0,6%	0,21	55,2%	59,5%
St. moc, st. správa, místní správa	9 796	28 681	42 336	33,9%	33,1%	12,01	297,2%	347,6%
Výdaje celkem po konsolidaci	71 819	84 695	127 868	100,0%	100,0%	36,26	150,2%	162,0%
Saldo příjmů a výdajů po konsolidaci	1 063	-10 939	-10 576	-12,9%	-8,3%	-3,00	1564,0%	

Ukazatel dluhové služby (%)	1,67	1,25	2,02	Pozn.: Za mez. hodnotu je považováno 30%			
------------------------------------	------	------	------	--	--	--	--