


Rokycany

Základní údaje			město	Počet obyvatel	13 826
Kraj / Okres	Plzeňský	Rokycany			
Adresa úřadu	Masarykovo náměstí 1/1	Rokycany	33720	NUTS	CZ0326
Telefon	371706111			ČZÚJ	559717
Email / Internet	posta@rokycany.cz	www.rokycany.cz		ID obce	14069
Starosta	Ing. Jan Baloun			IČO	00259047

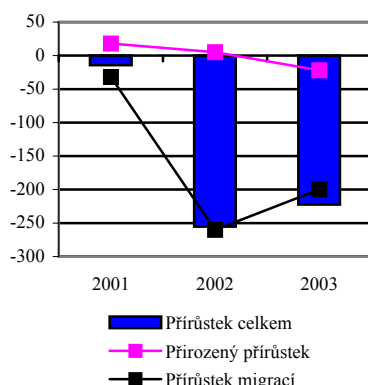
Slovo starosty

Odpověď na otázku: Jaké máte zkušenosti v problematice získávání dotací ze strukturálních fondů EU?

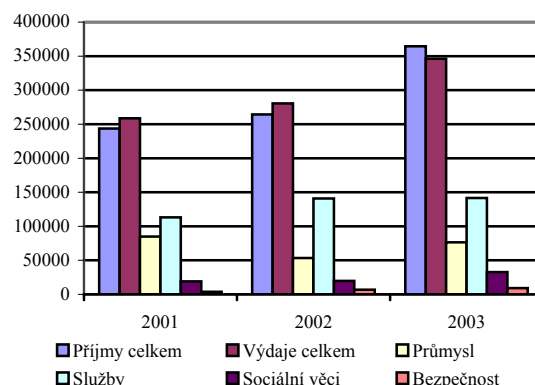
Složení zastupitelstva



Demografické údaje






Rozpočtové údaje (tis. Kč)



Vybrané demografické údaje	31.12.2001	31.12.2002	31.12.2003	2003 na tis. ob.	Obec/Kraj 2003 (%)	Obec/ČR 2003 (%)
Počet obyvatel celkem	14 303	14 048	13 826			
Přírůstek obyvatel celkem	-14	-255	-222	-16,06		
Živě narození	141	122	115	8,32	93,8%	91,3%
Zemřelí	123	117	137	9,91	96,8%	96,2%
Přistěhovalí	265	254	221	15,98	66,4%	74,8%
Vystěhovalí	297	514	421	30,45	143,1%	144,0%
Mateřské školy			5	0,36	84,2%	89,8%
Základní školy - 1. - 9. Ročník			3	0,22	79,6%	88,5%
Střední odborné školy, gymnázia a učiliště			5	0,36	121,2%	73,7%
Veřejné knihovny vč. poboček			1	0,07	21,9%	27,3%
Stálá kina			1	0,07	55,6%	80,3%
Divadla						
Muzea a galerie						
Kryté bazény			1			
Tělocvičny vč. školních s příst. veřejnosti			8	0,58	111,5%	123,2%
Zimní stadiony			1			
Nemocnice			1			
Samost. ordinace prakt. lékaře pro dospělé			8	0,58	94,9%	99,7%
Samost. ordinace prakt. lékaře pro děti a dorost			6	0,43	113,9%	134,4%
Samost. ordinace stomatologa			12	0,87	131,3%	132,7%
Samost. ordinace gynekologa			3	0,22	84,6%	106,6%
Zařízení lékárenské péče (lékárny)			4	0,29	87,5%	101,5%
Domovy důchodců vč. domů s peč. sl.			1	0,07	41,8%	44,0%

Ekonomické ukazatele za příslušný okres	31.12.2001	31.12.2002	31.12.2003
Registrovaná míra nezaměstnanosti (%)	7,46	7,52	8,31
Průměrná nominální mzda (Kč)		14 974	15 650

Podnikatelská aktivita	31.12.2001	31.12.2002	31.12.2003	2003 na tis. ob.	Obec/Kraj 2003 (%)	Obec/ČR 2003 (%)
Počet podnikatelských subj. celkem	3 188	3 299	3 500	253,1	122,1%	123,0%
Z toho vybrané:						
Akciové společnosti	13	11	12	0,9	135,7%	102,4%
Obchodní společnosti	239	244	253	18,3	165,4%	144,6%
Družstva	30	30	44	3,2	607,5%	649,6%
Samostatně hospodařící rolníci	29	31	31	2,2	43,2%	31,1%
Svobodná povolání	158	165	170	12,3	111,8%	114,0%
Počet podnikatelů fyzických osob	2 294	2 344	2 477	179,2	113,7%	116,0%

Významné firmy v obci	Obor podnikání	Dopravní infrastruktura
EuWe Eugen Wexler ČR, s.r.o.	Výr. pryž. a plast. výr.	Místní hrom. doprava 
HUTCHINSON s.r.o.	Auto průmysl	Integrovaná doprava Integrovaná doprava Plzeňska
KOVOHUTE ROKYCANY, a. s.	Výr. kovů vč. hut. zpr.	Dopravní spojení  
WESTTRANSPORT Plzeň a. s.	Pozemní doprava	

Rozvaha (tis. Kč)	31.12.2001	31.12.2002	31.12.2003	v.a. 2002	v.a. 2003	2003 na 1 ob.	Ob./Kraj 03 (%)	Ob./ČR 03 (%)
Uhrn aktiv	1 438 018	1 521 124	1 826 950	100,0%	100,0%	132,14	115,1%	140,1%
Stálá aktiva	1 229 826	1 330 890	1 588 044	87,5%	86,9%	114,86	106,6%	133,6%
Dlouhodobý nehmotný majetek	1 203	7 172	9 285	0,5%	0,5%	0,67	379,1%	211,7%
Dlouhodobý hmotný majetek	1 199 243	1 294 338	1 554 879	85,1%	85,1%	112,46	107,1%	141,8%
Dlouhodobý finanční majetek	29 380	29 380	23 881	1,9%	1,3%	1,73	70,1%	48,8%
Oběžná aktiva	208 192	190 234	238 906	12,5%	13,1%	17,28	327,5%	321,0%
Pohledávky	142 581	133 910	161 846	8,8%	8,9%	11,71	896,8%	851,3%
Finanční majetek	9 822	8 840	11 487	0,6%	0,6%	0,83	229,5%	223,1%
Prostředky rozpočtového hospodaření	54 309	46 272	64 591	3,0%	3,5%	4,67	175,7%	171,9%
Vlastní zdroje krytí aktiv	1 340 380	1 415 990	1 751 862	93,1%	95,9%	126,71	112,2%	142,8%
Cizí zdroje	97 638	105 134	75 088	6,9%	4,1%	5,43	107,8%	133,0%
Dlouhodobé závazky					0,0%	0,00		
Krátkodobé závazky	46 343	50 803	32 401	3,3%	1,8%	2,34	239,6%	222,0%
Bankovní úvěry a půjčky	49 917	52 404	42 420	2,3%	2,3%	3,07	132,4%	151,8%

Rozpočet (tis. Kč)	31.12.2001	31.12.2002	31.12.2003	v.a. 2002	v.a. 2003	2003 na 1 ob.	Ob./Kraj 03 (%)	Ob./ČR 03 (%)
Příjmy								
Daňové příjmy	93 143	115 833	125 736	43,8%	34,5%	9,09	118,2%	121,3%
Nedaňové příjmy	61 669	29 062	41 520	11,0%	11,4%	3,00	91,7%	142,6%
Kapitálové příjmy	26 676	21 483	20 316	8,1%	5,6%	1,47	104,2%	152,8%
Přijaté dotace	62 125	98 007	176 988	37,1%	48,5%	12,80	102,3%	118,4%
Příjmy celkem po konsolidaci	243 613	264 386	364 560	100,0%	100,0%	26,37	100,0%	117,4%
Výdaje								
Zemědělství a lesní hospodářství	2 322	76	355	0,0%	0,1%	0,03	11,8%	41,4%
Průmysl, obchod a služby	968	917	1 058	0,3%	0,3%	0,08		642,2%
Doprava vč. komunikací	21 031	6 236	10 909	2,2%	3,2%	0,79	90,4%	93,0%
Vodní hospodářství	62 776	46 328	64 568	16,5%	18,6%	4,67	633,3%	1568,5%
Průmysl a ostatní hospodářství	84 776	53 482	76 535	19,1%	22,1%	5,54	251,0%	360,6%
Vzdělání	24 055	23 711	71 227	8,5%	20,6%	5,15	92,3%	92,6%
Kultura, památky, cirkve	6 744	6 975	7 260	2,5%	2,1%	0,53	69,4%	67,3%
Tělovýchova, volný čas a záj. činn.	55 611	62 872	23 479	22,4%	6,8%	1,70	533,9%	387,3%
Zdravotnictví	41	50	5 614	0,0%	1,6%	0,41		
Bydlení a územní rozvoj	13 345	30 752	18 992	11,0%	5,5%	1,37	35,6%	51,3%
Ochrana životního prostředí	13 233	16 582	14 907	5,9%	4,3%	1,08	143,6%	125,4%
Služby pro obyvatelstvo	113 030	140 942	141 479	50,2%	40,9%	10,23	77,4%	87,1%
Dávky a podpory v sociálním zabezp.	16 550	17 825	28 217	6,4%	8,1%	2,04	118,0%	91,1%
Sociální činnost a spol. činn. v SZ a PZ	2 384	2 022	4 525	0,7%	1,3%	0,33	179,5%	105,5%
Sociální věci, politika zaměstnanosti	18 934	19 847	32 742	7,1%	9,5%	2,37	105,5%	83,1%
Bezpečnost, veř. poř. a práv. ochr.	3 790	6 734	6 240	2,4%	1,8%	0,45	420,3%	195,4%
Požární ochrana, IZS			3 000	0,0%	0,9%	0,22	143,6%	288,0%
Bezpečnost, požár. ochr. a práv. ochr.	3 790	6 734	9 240	2,4%	2,7%	0,67	179,2%	193,2%
St. moc, st. správa, místní správa	26 881	26 798	61 021	9,6%	17,6%	4,41	109,2%	127,8%
Výdaje celkem po konsolidaci	258 690	280 534	346 249	100,0%	100,0%	25,04	103,7%	111,9%
Saldo příjmů a výdajů po konsolidaci	-15 077	-16 148	18 311	-5,8%	5,3%	1,32	-690,6%	618,9%

Ukazatel dluhové služby (%)	1,15	4,83	3,47	Pozn.: Za mez. hodnotu je považováno 30%			
------------------------------------	------	------	------	--	--	--	--