


# Stříbro

<b>Základní údaje</b>			<b>město</b>	<b>Počet obyvatel</b>	<b>7 689</b>
<b>Kraj / Okres</b>	Plzeňský	Tachov			
<b>Adresa úřadu</b>	Masarykovo náměstí 1	Stříbro	34901	<b>NUTS</b>	CZ0327
<b>Telefon</b>	374801111			<b>ČZÚJ</b>	561215
<b>Email / Internet</b>	posta@mustribro.cz	www.mustribro.cz		<b>ID obce</b>	15783
<b>Starosta</b>	Ing. Rudolf Svoboda			<b>IČO</b>	00260177

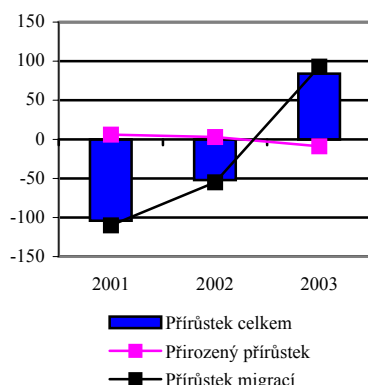
## Slovo starosty

Odpověď na otázku: Jaké máte zkušenosti v problematice získávání dotací ze strukturálních fondů EU?

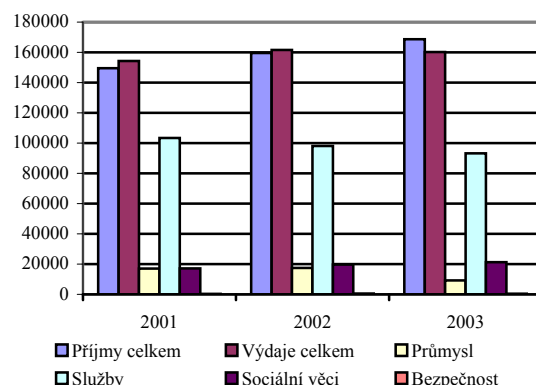
### Složení zastupitelstva



### Demografické údaje



### Rozpočtové údaje (tis. Kč)



<b>Vybrané demografické údaje</b>	<b>31.12.2001</b>	<b>31.12.2002</b>	<b>31.12.2003</b>	<b>2003 na tis. ob.</b>	<b>Obec/Kraj 2003 (%)</b>	<b>Obec/ČR 2003 (%)</b>
<b>Počet obyvatel celkem</b>	<b>7 690</b>	<b>7 605</b>	<b>7 689</b>			
Přírůstek obyvatel celkem	-104	-52	84	10,92		
Živě narození	66	61	72	9,36	105,6%	102,8%
Zemřelí	60	58	81	10,53	103,0%	102,3%
Přistěhovalí	85	122	333	43,31	179,9%	202,6%
Vystěhovalí	195	177	240	31,21	146,7%	147,6%
Mateřské školy			3	0,39	90,9%	96,9%
Základní školy - 1. - 9. Ročník			2	0,26	95,5%	106,1%
Střední odborné školy, gymnázia a učiliště			4	0,52	174,3%	106,0%
Veřejné knihovny vč. poboček			1	0,13	39,4%	49,1%
Stálá kina			1	0,13	100,0%	144,4%
Divadla						
Muzea a galerie			2			
Kryté bazény						
Tělocvičny vč. školních s příst. veřejnosti			5	0,65	125,3%	138,4%
Zimní stadiony						
Nemocnice						
Samost. ordinace prakt. lékaře pro dospělé			7	0,91	149,3%	156,9%
Samost. ordinace prakt. lékaře pro děti a dorost			2	0,26	68,3%	80,6%
Samost. ordinace stomatologa			7	0,91	137,7%	139,2%
Samost. ordinace gynekologa			2	0,26	101,5%	127,8%
Zařízení lékárenské péče (lékárny)			2	0,26	78,7%	91,3%
Domovy důchodců vč. domů s peč. sl.			4	0,52	300,6%	316,2%

<b>Ekonomické ukazatele za příslušný okres</b>	<b>31.12.2001</b>	<b>31.12.2002</b>	<b>31.12.2003</b>
Registovaná míra nezaměstnanosti (%)	8,84	9,23	10,24
Průměrná nominální mzda (Kč)		13 830	14 735

<b>Podnikatelská aktivita</b>	<b>31.12.2001</b>	<b>31.12.2002</b>	<b>31.12.2003</b>	<b>2003 na tis. ob.</b>	<b>Obec/Kraj 2003 (%)</b>	<b>Obec/ČR 2003 (%)</b>
<b>Počet podnikatelských subj. celkem</b>	<b>1 432</b>	<b>1 518</b>	<b>1 579</b>	<b>205,4</b>	<b>99,1%</b>	<b>99,8%</b>
Z toho vybrané:						
Akciové společnosti	3	3	3	0,4	61,0%	46,0%
Obchodní společnosti	101	102	106	13,8	124,6%	109,0%
Družstva	5	6	6	0,8	149,0%	159,3%
Samostatně hospodařící rolníci	30	32	33	4,3	82,6%	59,5%
Svobodná povolání	110	110	110	14,3	130,0%	132,6%
Počet podnikatelů fyzických osob	1 022	1 091	1 124	146,2	92,8%	94,6%

<b>Významné firmy v obci</b>	<b>Obor podnikání</b>	<b>Dopravní infrastruktura</b>
Alcoa Fujikura Czech s.r.o.	Výroba el. výrobků	<b>Místní hrom. doprava</b> 
AUTO VOLF spol. s r.o.	Obchod	<b>Integrovaná doprava</b>
Kermi s.r.o.	Strojírenství	<b>Dopravní spojení</b>  
KM partner, a.s.	Obchod	
Lesní společnost Stříbro, a.s.	Lesnictví	

<b>Rozvaha (tis. Kč)</b>	<b>31.12.2001</b>	<b>31.12.2002</b>	<b>31.12.2003</b>	<b>v.a. 2002</b>	<b>v.a. 2003</b>	<b>2003 na 1 ob.</b>	<b>Ob./Kraj 03 (%)</b>	<b>Ob./ČR 03 (%)</b>
<b>Uhrn aktiv</b>	<b>1 191 606</b>	<b>815 898</b>	<b>832 801</b>	<b>100,0%</b>	<b>100,0%</b>	<b>108,31</b>	<b>94,3%</b>	<b>114,8%</b>
<b>Stálá aktiva</b>	<b>1 109 157</b>	<b>737 425</b>	<b>749 803</b>	<b>90,4%</b>	<b>90,0%</b>	<b>97,52</b>	<b>90,5%</b>	<b>113,4%</b>
Dlouhodobý nehmotný majetek	13 043	3 249	5 310	0,4%	0,6%	0,69	389,9%	217,7%
Dlouhodobý hmotný majetek	1 086 609	713 287	724 399	87,4%	87,0%	94,21	89,7%	118,8%
Dlouhodobý finanční majetek	9 505	20 889	20 094	2,6%	2,4%	2,61	106,1%	73,8%
<b>Oběžná aktiva</b>	<b>82 449</b>	<b>78 472</b>	<b>82 998</b>	<b>9,6%</b>	<b>10,0%</b>	<b>10,79</b>	<b>204,6%</b>	<b>200,5%</b>
Pohledávky	31 302	33 500	35 123	4,1%	4,2%	4,57	349,9%	332,2%
Finanční majetek	10 160	120	82	0,0%	0,0%	0,01	2,9%	2,9%
Prostředky rozpočtového hospodaření	40 677	44 815	47 793	5,5%	5,7%	6,22	233,8%	228,7%
<b>Vlastní zdroje krytí aktiv</b>	<b>1 172 034</b>	<b>796 542</b>	<b>816 689</b>	<b>97,6%</b>	<b>98,1%</b>	<b>106,22</b>	<b>94,0%</b>	<b>119,7%</b>
<b>Cizí zdroje</b>	<b>19 573</b>	<b>19 355</b>	<b>16 112</b>	<b>2,4%</b>	<b>1,9%</b>	<b>2,10</b>	<b>41,6%</b>	<b>51,3%</b>
Dlouhodobé závazky		3 383	2 863		0,3%	0,37		
Krátkodobé závazky	949	1 076	2 081	0,1%	0,2%	0,27	27,7%	25,6%
Bankovní úvěry a půjčky	18 624	14 896	11 168		1,3%	1,45	62,7%	71,9%

<b>Rozpočet (tis. Kč)</b>	<b>31.12.2001</b>	<b>31.12.2002</b>	<b>31.12.2003</b>	<b>v.a. 2002</b>	<b>v.a. 2003</b>	<b>2003 na 1 ob.</b>	<b>Ob./Kraj 03 (%)</b>	<b>Ob./ČR 03 (%)</b>
<b>Příjmy</b>								
Daňové příjmy	59 129	58 964	61 168	37,0%	36,3%	7,96	103,4%	106,1%
Nedaňové příjmy	34 707	18 195	22 106	11,4%	13,1%	2,88	87,8%	136,5%
Kapitálové příjmy	12 071	11 251	3 343	7,1%	2,0%	0,43	30,8%	45,2%
Přijaté dotace	43 615	71 159	82 008	44,6%	48,6%	10,67	85,3%	98,7%
<b>Příjmy celkem po konsolidaci</b>	<b>149 521</b>	<b>159 569</b>	<b>168 625</b>	<b>100,0%</b>	<b>100,0%</b>	<b>21,93</b>	<b>83,2%</b>	<b>97,6%</b>

<b>Výdaje</b>	<b>31.12.2001</b>	<b>31.12.2002</b>	<b>31.12.2003</b>	<b>v.a. 2002</b>	<b>v.a. 2003</b>	<b>2003 na 1 ob.</b>	<b>Ob./Kraj 03 (%)</b>	<b>Ob./ČR 03 (%)</b>
<b>Zemědělství a lesní hospodářství</b>	<b>425</b>	<b>1 672</b>	<b>1 656</b>	<b>1,0%</b>	<b>1,0%</b>	<b>0,22</b>	<b>98,7%</b>	<b>347,3%</b>
Průmysl, obchod a služby				0,0%	0,0%	0,00		0,0%
Doprava vč. komunikací	12 537	15 954	6 713	9,9%	4,2%	0,87	100,0%	102,9%
Vodní hospodářství	4 345	1 493	2 498	0,9%	1,6%	0,32	44,1%	109,1%
<b>Průmysl a ostatní hospodářství</b>	<b>16 991</b>	<b>17 447</b>	<b>9 210</b>	<b>10,8%</b>	<b>5,7%</b>	<b>1,20</b>	<b>54,3%</b>	<b>78,0%</b>
Vzdělání	14 134	36 329	39 277	22,5%	24,5%	5,11	91,6%	91,8%
Kultura, památky, cirkve	10 975	11 093	9 809	6,9%	6,1%	1,28	168,7%	163,4%
Tělovýchova, volný čas a záj. činn.	2 670	3 071	3 947	1,9%	2,5%	0,51	161,4%	117,1%
Zdravotnictví	5 901	1 091	2 155	0,7%	1,3%	0,28		
Bydlení a územní rozvoj	62 852	38 399	23 688	23,8%	14,8%	3,08	79,9%	115,1%
Ochrana životního prostředí	6 839	8 088	14 347	5,0%	9,0%	1,87	248,5%	217,0%
<b>Služby pro obyvatelstvo</b>	<b>103 371</b>	<b>98 071</b>	<b>93 223</b>	<b>60,7%</b>	<b>58,2%</b>	<b>12,12</b>	<b>91,7%</b>	<b>103,2%</b>
Dávky a podpory v sociálním zabezp.	15 544	17 998	19 822	11,1%	12,4%	2,58	149,0%	115,1%
Sociální činnost a spol. činn. v SZ a PZ	1 570	1 730	1 402	1,1%	0,9%	0,18	100,0%	58,7%
<b>Sociální věci, politika zaměstnanosti</b>	<b>17 114</b>	<b>19 728</b>	<b>21 224</b>	<b>12,2%</b>	<b>13,2%</b>	<b>2,76</b>	<b>123,0%</b>	<b>96,8%</b>
Bezpečnost, veř. poř. a práv. ochr.	65	100		0,1%	0,0%	0,00	0,0%	0,0%
Požární ochrana, IZS	287	409	387	0,3%	0,2%	0,05	33,3%	66,8%
<b>Bezpečnost, požár. ochr. a práv. ochr.</b>	<b>352</b>	<b>509</b>	<b>387</b>	<b>0,3%</b>	<b>0,2%</b>	<b>0,05</b>	<b>13,5%</b>	<b>14,6%</b>
St. moc, st. správa, místní správa	14 571	23 317	34 061	14,4%	21,3%	4,43	109,6%	128,2%
<b>Výdaje celkem po konsolidaci</b>	<b>154 245</b>	<b>161 561</b>	<b>160 237</b>	<b>100,0%</b>	<b>100,0%</b>	<b>20,84</b>	<b>86,3%</b>	<b>93,1%</b>
<b>Saldo příjmů a výdajů po konsolidaci</b>	<b>-4 723</b>	<b>-1 992</b>	<b>8 388</b>	<b>-1,2%</b>	<b>5,2%</b>	<b>1,09</b>	<b>-568,8%</b>	<b>509,8%</b>

<b>Ukazatel dluhové služby (%)</b>	0,00	2,51	2,26	Pozn.: Za mez. hodnotu je považováno 30%			
------------------------------------	------	------	------	--	--	--	--