


Manětín

Základní údaje			město	Počet obyvatel	1 240
Kraj / Okres	Plzeňský	Plzeň-sever			
Adresa úřadu	Manětín 89	Manětín	33162	NUTS	CZ0325
Telefon	373392217			ČZÚJ	559202
Email / Internet	starosta@manetin.cz			ID obce	9149
Starosta	Mgr. Pavel Suk			IČO	00258091

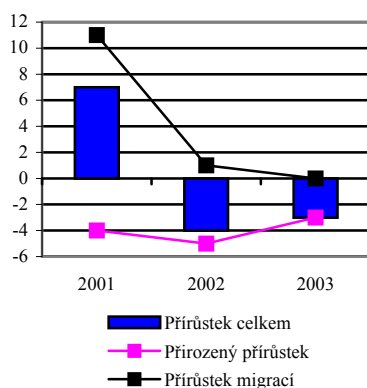
Slovo starosty

Odpověď na otázku: Jaké máte zkušenosti v problematice získávání dotací ze strukturálních fondů EU?

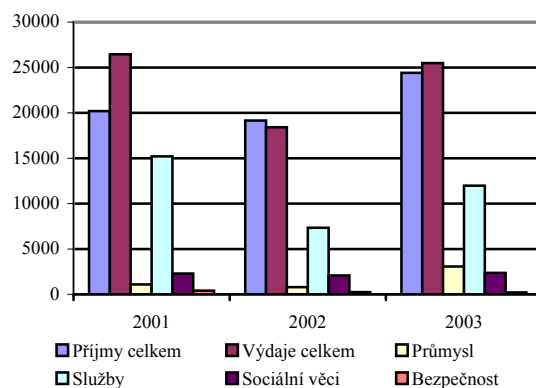
Složení zastupitelstva



Demografické údaje




Rozpočtové údaje (tis. Kč)



Vybrané demografické údaje	31.12.2001	31.12.2002	31.12.2003	2003 na tis. ob.	Obec/Kraj 2003 (%)	Obec/ČR 2003 (%)
Počet obyvatel celkem	1 247	1 243	1 240			
Přírůstek obyvatel celkem	7	-4	-3	-2,42		
Živě narození	15	8	14	11,29	127,4%	123,9%
Zemřelí	19	13	17	13,71	134,0%	133,1%
Přistěhovalí	37	28	16	12,90	53,6%	60,4%
Vystěhovalí	26	27	16	12,90	60,7%	61,0%
Mateřské školy			1	0,81	187,9%	200,2%
Základní školy - 1. - 9. Ročník			1	0,81	296,0%	329,0%
Střední odborné školy, gymnázia a učiliště			0	0,00	0,0%	0,0%
Veřejné knihovny vč. poboček			4	3,23	976,1%	1217,6%
Stálá kina 🎬			1	0,81	620,1%	895,2%
Divadla 🎭			1			
Muzea a galerie 🏛️						
Kryté bazény						
Tělocvičny vč. školních s příst. veřejnosti			1	0,81	155,3%	171,7%
Zimní stadiony						
Nemocnice 🏥						
Samost. ordinace prakt. lékaře pro dospělé			1	0,81	132,3%	139,0%
Samost. ordinace prakt. lékaře pro děti a dorost			1	0,81	211,7%	249,8%
Samost. ordinace stomatologa			1	0,81	122,0%	123,3%
Samost. ordinace gynekologa			1	0,81	314,6%	396,4%
Zařízení lékárenské péče (lékárny) 🏪			1	0,81	244,0%	283,1%
Domovy důchodců vč. domů s peč. sl.			1	0,81	466,0%	490,2%

Ekonomické ukazatele za příslušný okres	31.12.2001	31.12.2002	31.12.2003
Registrovaná míra nezaměstnanosti (%)	5,69	6,37	6,87
Průměrná nominální mzda (Kč)		13 788	14 971

Podnikatelská aktivita	31.12.2001	31.12.2002	31.12.2003	2003 na tis. ob.	Obec/Kraj 2003 (%)	Obec/ČR 2003 (%)
Počet podnikatelských subj. celkem	213	254	257	207,3	100,0%	100,7%
Z toho vybrané:						
Akciové společnosti	0	0	0	0,0	0,0%	0,0%
Obchodní společnosti	7	6	6	4,8	43,7%	38,2%
Družstva	1	1	1	0,8	154,0%	164,6%
Samostatně hospodařící rolníci	12	12	12	9,7	186,3%	134,3%
Svobodná povolání	13	13	13	10,5	95,3%	97,2%
Počet podnikatelů fyzických osob	155	195	197	158,9	100,8%	102,8%

Významné firmy v obci	Obor podnikání	Dopravní infrastruktura
DTM Industries, s.r.o.	Dřevařský průmysl	Místní hrom. doprava
Zemědělské družstvo vlastníků Manětín	Zemědělství	Integrovaná doprava
		Dopravní spojení 

Rozvaha (tis. Kč)	31.12.2001	31.12.2002	31.12.2003	v.a. 2002	v.a. 2003	2003 na 1 ob.	Ob./Kraj 03 (%)	Ob./ČR 03 (%)
Uhrn aktiv	1 420 352	1 417 154	1 419 437	100,0%	100,0%	1 144,71	997,0%	1213,4%
Stálá aktiva	1 416 527	1 412 969	1 416 725	99,7%	99,8%	1 142,52	1060,7%	1328,6%
Dlouhodobý nehmotný majetek		89	746	0,0%	0,1%	0,60	339,6%	189,6%
Dlouhodobý hmotný majetek	1 413 509	1 409 967	1 413 066	99,5%	99,6%	1 139,57	1085,1%	1437,3%
Dlouhodobý finanční majetek	3 018	2 913	2 913	0,2%	0,2%	2,35	95,4%	66,4%
Oběžná aktiva	3 825	4 185	2 712	0,3%	0,2%	2,19	41,5%	40,6%
Pohledávky	179	201	225	0,0%	0,0%	0,18	13,9%	13,2%
Finanční majetek	2 000				0,0%	0,00	0,0%	0,0%
Prostředky rozpočtového hospodaření	1 498	3 807	2 300	0,3%	0,2%	1,85	69,8%	68,2%
Vlastní zdroje krytí aktiv	1 417 006	1 414 141	1 416 750	99,8%	99,8%	1 142,54	1011,6%	1287,7%
Cizí zdroje	3 346	3 013	2 687	0,2%	0,2%	2,17	43,0%	53,1%
Dlouhodobé závazky					0,0%	0,00		
Krátkodobé závazky	578	471	437	0,0%	0,0%	0,35	36,0%	33,4%
Bankovní úvěry a půjčky	2 768	2 542	2 251		0,2%	1,82	78,4%	89,8%

Rozpočet (tis. Kč)	31.12.2001	31.12.2002	31.12.2003	v.a. 2002	v.a. 2003	2003 na 1 ob.	Ob./Kraj 03 (%)	Ob./ČR 03 (%)
Příjmy								
Daňové příjmy	7 175	7 862	7 906	41,0%	32,4%	6,38	82,9%	85,0%
Nedaňové příjmy	6 471	5 935	5 571	31,0%	22,8%	4,49	137,2%	213,4%
Kapitálové příjmy	465	874	944	4,6%	3,9%	0,76	54,0%	79,1%
Přijaté dotace	6 084	4 483	9 983	23,4%	40,9%	8,05	64,4%	74,5%
Příjmy celkem po konsolidaci	20 195	19 154	24 403	100,0%	100,0%	19,68	74,6%	87,6%

Výdaje	31.12.2001	31.12.2002	31.12.2003	v.a. 2002	v.a. 2003	2003 na 1 ob.	Ob./Kraj 03 (%)	Ob./ČR 03 (%)
Zemědělství a lesní hospodářství	2 101	2 129	2 268	11,6%	8,9%	1,83	837,9%	2949,3%
Průmysl, obchod a služby			47	0,0%	0,2%	0,04		318,1%
Doprava vč. komunikací	380	516	2 884	2,8%	11,3%	2,33	266,4%	274,1%
Vodní hospodářství	722	271	138	1,5%	0,5%	0,11	15,1%	37,4%
Průmysl a ostatní hospodářství	1 102	787	3 069	4,3%	12,0%	2,48	112,2%	161,2%
Vzdělání	1 222	1 352	6 395	7,3%	25,1%	5,16	92,4%	92,7%
Kultura, památky, cirkve	1 906	2 314	1 840	12,6%	7,2%	1,48	196,2%	190,0%
Tělovýchova, volný čas a záj. činn.	55	81	109	0,4%	0,4%	0,09	27,6%	20,0%
Zdravotnictví					0,0%	0,00		
Bydlení a územní rozvoj	11 864	3 416	3 510	18,6%	13,8%	2,83	73,4%	105,8%
Ochrana životního prostředí	164	171	112	0,9%	0,4%	0,09	12,0%	10,5%
Služby pro obyvatelstvo	15 210	7 334	11 967	39,8%	47,0%	9,65	73,0%	82,1%
Dávky a podpory v sociálním zabezp.	2 263	2 052	2 334	11,1%	9,2%	1,88	108,8%	84,0%
Sociální činnost a spol. činn. v SZ a PZ	28	35	30	0,2%	0,1%	0,02	13,3%	7,8%
Sociální věci, politika zaměstnanosti	2 291	2 086	2 364	11,3%	9,3%	1,91	85,0%	66,9%
Bezpečnost, veř. poř. a práv. ochr.					0,0%	0,00		0,0%
Požární ochrana, IZS	399	253	207	1,4%	0,8%	0,17	110,5%	221,5%
Bezpečnost, požár. ochr. a práv. ochr.	399	253	207	1,4%	0,8%	0,17	44,8%	48,3%
St. moc, st. správa, místní správa	5 316	5 471	5 255	29,7%	20,6%	4,24	104,9%	122,7%
Výdaje celkem po konsolidaci	26 456	18 414	25 478	100,0%	100,0%	20,55	85,1%	91,8%
Saldo příjmů a výdajů po konsolidaci	-6 261	740	-1 075	4,0%	-4,2%	-0,87	452,1%	-405,1%

Ukazatel dluhové služby (%)	0,92	2,36	1,84	Pozn.: Za mez. hodnotu je považováno 30%			
------------------------------------	------	------	------	--	--	--	--