


# Město Touškov

<b>Základní údaje</b>			<b>město</b>	<b>Počet obyvatel</b>	1 777
<b>Kraj / Okres</b>	Plzeňský	Plzeň-sever			
<b>Adresa úřadu</b>	Dolní náměstí 1	Město Touškov	33033	<b>NUTS</b>	CZ0325
<b>Telefon</b>	377922292			<b>ČZÚJ</b>	559211
<b>Email / Internet</b>	mutouskov@iol.cz	www.mutouskov.cz		<b>ID obce</b>	9343
<b>Starosta</b>	Josef Fišer			<b>IČO</b>	00258105

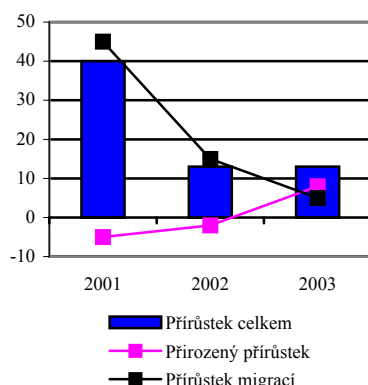
## Slovo starosty

Odpověď na otázku: Jaké máte zkušenosti v problematice získávání dotací ze strukturálních fondů EU?

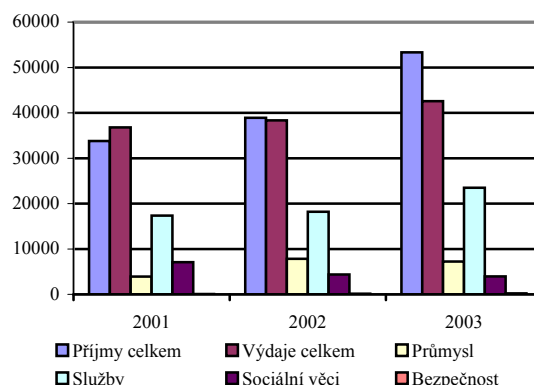
### Složení zastupitelstva



### Demografické údaje



### Rozpočtové údaje (tis. Kč)




<b>Vybrané demografické údaje</b>	<b>31.12.2001</b>	<b>31.12.2002</b>	<b>31.12.2003</b>	<b>2003 na tis. ob.</b>	<b>Obec/Kraj 2003 (%)</b>	<b>Obec/ČR 2003 (%)</b>
<b>Počet obyvatel celkem</b>	1 751	1 764	1 777			
Přírůstek obyvatel celkem	40	13	13	7,32		
Živě narození	19	16	21	11,82	133,3%	129,7%
Zemřelí	24	18	13	7,32	71,5%	71,0%
Přistěhovalí	75	69	45	25,32	105,2%	118,5%
Vystěhovalí	30	54	40	22,51	105,8%	106,5%
Mateřské školy			1	0,56	131,1%	139,7%
Základní školy - 1. - 9. Ročník			1	0,56	206,5%	229,6%
Střední odborné školy, gymnázia a učiliště			1	0,56	188,6%	114,6%
Veřejné knihovny vč. poboček			1	0,56	170,3%	212,4%
Stálá kina 🎬			1	0,56	432,7%	624,7%
Divadla 🎭						
Muzea a galerie 🏛️						
Kryté bazény						
Tělocvičny vč. školních s příst. veřejnosti			1	0,56	108,4%	119,8%
Zimní stadiony						
Nemocnice 🏥						
Samost. ordinace prakt. lékaře pro dospělé			1	0,56	92,3%	97,0%
Samost. ordinace prakt. lékaře pro děti a dorost			1	0,56	147,7%	174,3%
Samost. ordinace stomatologa			1	0,56	85,1%	86,0%
Samost. ordinace gynekologa			0	0,00	0,0%	0,0%
Zařízení lékárenské péče (lékárny) 🏪			0	0,00	0,0%	0,0%
Domovy důchodců vč. domů s peč. sl.			1	0,56	325,2%	342,0%

<b>Ekonomické ukazatele za příslušný okres</b>	<b>31.12.2001</b>	<b>31.12.2002</b>	<b>31.12.2003</b>
Registrovaná míra nezaměstnanosti (%)	5,69	6,37	6,87
Průměrná nominální mzda (Kč)		13 788	14 971

<b>Podnikatelská aktivita</b>	<b>31.12.2001</b>	<b>31.12.2002</b>	<b>31.12.2003</b>	<b>2003 na tis. ob.</b>	<b>Obec/Kraj 2003 (%)</b>	<b>Obec/ČR 2003 (%)</b>
<b>Počet podnikatelských subj. celkem</b>	<b>393</b>	<b>407</b>	<b>436</b>	<b>245,4</b>	<b>118,4%</b>	<b>119,2%</b>
Z toho vybrané:						
Akciové společnosti	1	1	1	0,6	88,0%	66,4%
Obchodní společnosti	15	14	15	8,4	76,3%	66,7%
Družstva	1	1	1	0,6	107,4%	114,9%
Samostatně hospodařící rolníci	8	7	8	4,5	86,7%	62,5%
Svobodná povolání	10	11	11	6,2	56,3%	57,4%
Počet podnikatelů fyzických osob	322	336	359	202,0	128,2%	130,8%

<b>Významné firmy v obci</b>	<b>Obor podnikání</b>	<b>Dopravní infrastruktura</b>
BESI NÁBYTEK, s.r.o.	Výroba nábytku	<b>Místní hrom. doprava</b>  <b>Integrovaná doprava</b> Integrovaná doprava Plzeňska  <b>Dopravní spojení</b> 
Schwer Fittings, s.r.o.	Obchod	

<b>Rozvaha (tis. Kč)</b>	<b>31.12.2001</b>	<b>31.12.2002</b>	<b>31.12.2003</b>	<b>v.a. 2002</b>	<b>v.a. 2003</b>	<b>2003 na 1 ob.</b>	<b>Ob./Kraj 03 (%)</b>	<b>Ob./ČR 03 (%)</b>
<b>Uhrn aktiv</b>	<b>221 525</b>	<b>215 409</b>	<b>202 078</b>	<b>100,0%</b>	<b>100,0%</b>	<b>113,72</b>	<b>99,0%</b>	<b>120,5%</b>
<b>Stálá aktiva</b>	<b>213 350</b>	<b>208 007</b>	<b>184 255</b>	<b>96,6%</b>	<b>91,2%</b>	<b>103,69</b>	<b>96,3%</b>	<b>120,6%</b>
Dlouhodobý nehmotný majetek	1 072	1 234	1 758	0,6%	0,9%	0,99	558,5%	311,8%
Dlouhodobý hmotný majetek	206 561	201 206	176 930	93,4%	87,6%	99,57	94,8%	125,6%
Dlouhodobý finanční majetek	5 717	5 567	5 567	2,6%	2,8%	3,13	127,2%	88,5%
<b>Oběžná aktiva</b>	<b>8 174</b>	<b>7 402</b>	<b>17 823</b>	<b>3,4%</b>	<b>8,8%</b>	<b>10,03</b>	<b>190,1%</b>	<b>186,3%</b>
Pohledávky	606	714	925	0,3%	0,5%	0,52	39,9%	37,9%
Finanční majetek	3 119	3 158	3 206	1,5%	1,6%	1,80	498,4%	484,6%
Prostředky rozpočtového hospodaření	4 408	3 503	13 670	1,6%	6,8%	7,69	289,4%	283,0%
<b>Vlastní zdroje krytí aktiv</b>	<b>217 555</b>	<b>213 927</b>	<b>200 694</b>	<b>99,3%</b>	<b>99,3%</b>	<b>112,94</b>	<b>100,0%</b>	<b>127,3%</b>
<b>Cizí zdroje</b>	<b>3 970</b>	<b>1 481</b>	<b>1 384</b>	<b>0,7%</b>	<b>0,7%</b>	<b>0,78</b>	<b>15,5%</b>	<b>19,1%</b>
Dlouhodobé závazky						0,00		
Krátkodobé závazky	1 970	881	1 384	0,4%	0,7%	0,78	79,6%	73,8%
Bankovní úvěry a půjčky	2 000	600				0,00	0,0%	0,0%

<b>Rozpočet (tis. Kč)</b>	<b>31.12.2001</b>	<b>31.12.2002</b>	<b>31.12.2003</b>	<b>v.a. 2002</b>	<b>v.a. 2003</b>	<b>2003 na 1 ob.</b>	<b>Ob./Kraj 03 (%)</b>	<b>Ob./ČR 03 (%)</b>
<b>Příjmy</b>								
Daňové příjmy	11 811	15 484	14 704	39,8%	27,6%	8,27	107,6%	110,3%
Nedaňové příjmy	6 953	7 264	8 277	18,7%	15,5%	4,66	142,3%	221,2%
Kapitálové příjmy	2 465	1 677	9 713	4,3%	18,2%	5,47	387,7%	568,2%
Přijaté dotace	12 552	14 489	20 653	37,2%	38,7%	11,62	92,9%	107,5%
<b>Příjmy celkem po konsolidaci</b>	<b>33 782</b>	<b>38 914</b>	<b>53 347</b>	<b>100,0%</b>	<b>100,0%</b>	<b>30,02</b>	<b>113,9%</b>	<b>133,7%</b>
<b>Výdaje</b>								
Zemědělství a lesní hospodářství	274	135	208	0,4%	0,5%	0,12	53,6%	188,7%
Průmysl, obchod a služby		1	56	0,0%	0,1%	0,03		264,5%
Doprava vč. komunikací	985	801	354	2,1%	0,8%	0,20	22,8%	23,5%
Vodní hospodářství	2 935	7 032	6 820	18,3%	16,0%	3,84	520,5%	1289,1%
<b>Průmysl a ostatní hospodářství</b>	<b>3 920</b>	<b>7 834</b>	<b>7 231</b>	<b>20,4%</b>	<b>17,0%</b>	<b>4,07</b>	<b>184,5%</b>	<b>265,1%</b>
Vzdělání	6 347	11 042	15 940	28,8%	37,4%	8,97	160,8%	161,3%
Kultura, památky, cirkve	337	524	469	1,4%	1,1%	0,26	34,9%	33,8%
Tělovýchova, volný čas a záj. činn.	278	376	398	1,0%	0,9%	0,22	70,4%	51,1%
Zdravotnictví	3	3	2	0,0%	0,0%	0,00		
Bydlení a územní rozvoj	9 496	5 297	5 709	13,8%	13,4%	3,21	83,3%	120,1%
Ochrana životního prostředí	898	973	973	2,5%	2,3%	0,55	72,9%	63,7%
<b>Služby pro obyvatelstvo</b>	<b>17 358</b>	<b>18 215</b>	<b>23 491</b>	<b>47,5%</b>	<b>55,2%</b>	<b>13,22</b>	<b>100,0%</b>	<b>112,5%</b>
Dávky a podpory v sociálním zabezp.	3 524	4 004	3 953	10,4%	9,3%	2,22	128,6%	99,3%
Sociální činnost a spol. činn. v SZ a PZ	3 573	381	0	1,0%	0,0%	0,00	0,0%	0,0%
<b>Sociální věci, politika zaměstnanosti</b>	<b>7 098</b>	<b>4 384</b>	<b>3 953</b>	<b>11,4%</b>	<b>9,3%</b>	<b>2,22</b>	<b>99,1%</b>	<b>78,1%</b>
Bezpečnost, veř. poř. a práv. ochr.	1			0,0%	0,0%	0,00	0,0%	0,0%
Požární ochrana, IZS	66	136	202	0,4%	0,5%	0,11	75,2%	150,9%
<b>Bezpečnost, požár. ochr. a práv. ochr.</b>	<b>67</b>	<b>136</b>	<b>202</b>	<b>0,4%</b>	<b>0,5%</b>	<b>0,11</b>	<b>30,5%</b>	<b>32,9%</b>
St. moc, st. správa, místní správa	5 449	5 723	6 441	14,9%	15,1%	3,62	89,7%	104,9%
<b>Výdaje celkem po konsolidaci</b>	<b>36 804</b>	<b>38 339</b>	<b>42 580</b>	<b>100,0%</b>	<b>100,0%</b>	<b>23,96</b>	<b>99,2%</b>	<b>107,1%</b>
<b>Saldo příjmů a výdajů po konsolidaci</b>	<b>-3 022</b>	<b>574</b>	<b>10 767</b>	<b>1,5%</b>	<b>25,3%</b>	<b>6,06</b>		<b>2831,5%</b>

<b>Ukazatel dluhové služby (%)</b>	5,37	3,97	1,38	Pozn.: Za mez. hodnotu je považováno 30%			
------------------------------------	------	------	------	--	--	--	--