

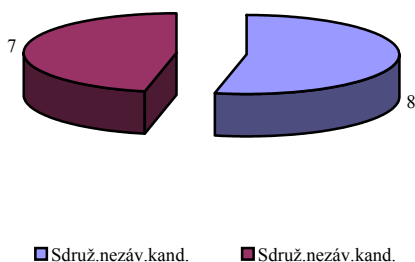
## Plánice

<b>Základní údaje</b>			<b>město</b>	Počet obyvatel	1 649
Kraj / Okres	Plzeňský	Klatovy			
Adresa úřadu	Náměstí 180	Plánice	34034	NUTS	CZ0322
Telefon	376394103			ČZÚJ	556955
Email / Internet	muplanice@raz-dva.cz		www.planice.cz	ID obce	12147
Starosta	Václav Petrů			ÍČO	00255980

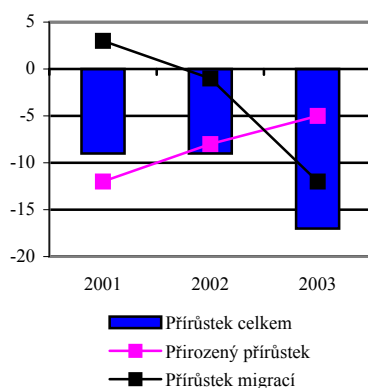
## Slovo starosty

Odpověď na otázku: Jaké máte zkušenosti v problematice získávání dotací ze strukturálních fondů EU?

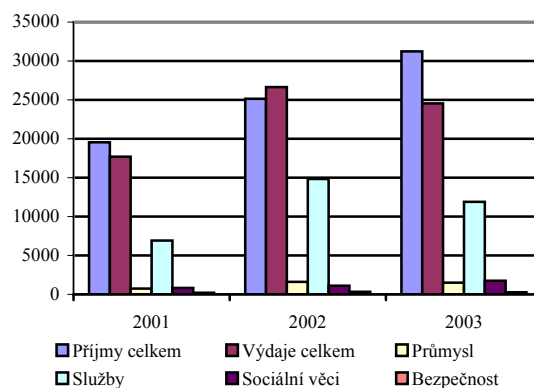
Složení zastupitelstva








Demografické údaje



Rozpočtové údaje (tis. Kč)




<b>Vybrané demografické údaje</b>	<b>31.12.2001</b>	<b>31.12.2002</b>	<b>31.12.2003</b>	<b>2003 na tis. ob.</b>	<b>Obec/Kraj 2003 (%)</b>	<b>Obec/ČR 2003 (%)</b>
Počet obyvatel celkem	1 675	1 666	1 649			
Přírůstek obyvatel celkem	-9	-9	-17	-10,31		
Živě narození	14	15	23	13,95	157,4%	153,1%
Zemřelí	26	23	28	16,98	166,0%	164,9%
Přistěhovalí	44	34	20	12,13	50,4%	56,7%
Vystěhovalí	41	35	32	19,41	91,2%	91,8%
Mateřské školy			1	0,61	141,3%	150,6%
Základní školy - 1. - 9. Ročník			1	0,61	222,6%	247,4%
Střední odborné školy, gymnázia a učiliště			0	0,00	0,0%	0,0%
Veřejné knihovny vč. poboček			4	2,43	734,0%	915,6%
Stálá kina 				0,00	0,0%	0,0%
Divadla 						
Muzea a galerie 						
Kryté bazény						
Tělocvičny vč. školních s příst. veřejnosti			1	0,61	116,8%	129,1%
Zimní stadiony						
Nemocnice 						
Samost. ordinace prakt. lékaře pro dospělé			1	0,61	99,5%	104,5%
Samost. ordinace prakt. lékaře pro děti a dorost			1	0,61	159,2%	187,8%
Samost. ordinace stomatologa			1	0,61	91,8%	92,7%
Samost. ordinace gynekologa			1	0,61	236,6%	298,1%
Zařízení lékárenské péče (lékárny) 			1	0,61	183,5%	212,9%
Domovy důchodců vč. domů s peč. sl.			0	0,00	0,0%	0,0%

<b>Ekonomické ukazatele za příslušný okres</b>	<b>31.12.2001</b>	<b>31.12.2002</b>	<b>31.12.2003</b>
Registrovaná míra nezaměstnanosti (%)	6,41	7,41	8,42
Průměrná nominální mzda (Kč)		13 705	14 665

<b>Podnikatelská aktivita</b>	<b>31.12.2001</b>	<b>31.12.2002</b>	<b>31.12.2003</b>	<b>2003 na tis. ob.</b>	<b>Obec/Kraj 2003 (%)</b>	<b>Obec/ČR 2003 (%)</b>
<b>Počet podnikatelských subj. celkem</b>	<b>344</b>	<b>350</b>	<b>359</b>	<b>217,7</b>	<b>105,0%</b>	<b>105,8%</b>
Z toho vybrané:						
Akciové společnosti	1	1	1	0,6	94,8%	71,5%
Obchodní společnosti	11	11	14	8,5	76,8%	67,1%
Družstva	1	1	1	0,6	115,8%	123,8%
Samostatně hospodařící rolníci	68	68	64	38,8	747,2%	538,4%
Svobodná povolání	18	19	19	11,5	104,7%	106,8%
Počet podnikatelů fyzických osob	212	216	223	135,2	85,8%	87,5%

<b>Významné firmy v obci</b>	<b>Obor podnikání</b>	<b>Dopravní infrastruktura</b>
P L A M E T s.r.o.	Strojírenství	<b>Místní hrom. doprava</b>
		<b>Integrovaná doprava</b>
		<b>Dopravní spojení</b> 

<b>Rozvaha (tis. Kč)</b>	<b>31.12.2001</b>	<b>31.12.2002</b>	<b>31.12.2003</b>	<b>v.a. 2002</b>	<b>v.a. 2003</b>	<b>2003 na 1 ob.</b>	<b>Ob./Kraj 03 (%)</b>	<b>Ob./ČR 03 (%)</b>
<b>Uhrn aktiv</b>	<b>141 696</b>	<b>135 576</b>	<b>136 326</b>	<b>100,0%</b>	<b>100,0%</b>	<b>82,67</b>	<b>72,0%</b>	<b>87,6%</b>
<b>Stálá aktiva</b>	<b>137 390</b>	<b>132 552</b>	<b>128 406</b>	<b>97,8%</b>	<b>94,2%</b>	<b>77,87</b>	<b>72,3%</b>	<b>90,6%</b>
Dlouhodobý nehmotný majetek	100	131	167	0,1%	0,1%	0,10	57,2%	31,9%
Dlouhodobý hmotný majetek	136 083	131 215	126 981	96,8%	93,1%	77,00	73,3%	97,1%
Dlouhodobý finanční majetek	1 207	1 207	1 258	<b>0,9%</b>	<b>0,9%</b>	<b>0,76</b>	<b>31,0%</b>	<b>21,6%</b>
<b>Oběžná aktiva</b>	<b>4 306</b>	<b>3 024</b>	<b>7 920</b>	<b>2,2%</b>	<b>5,8%</b>	<b>4,80</b>	<b>91,0%</b>	<b>89,2%</b>
Pohledávky	254	639	423	0,5%	0,3%	0,26	19,7%	18,7%
Finanční majetek	1 183	143	3	0,1%	0,0%	0,00	0,5%	0,5%
Prostředky rozpočtového hospodaření	2 686	2 090	7 368	1,5%	5,4%	4,47	168,1%	164,4%
<b>Vlastní zdroje krytí aktiv</b>	<b>138 044</b>	<b>131 600</b>	<b>133 820</b>	<b>97,1%</b>	<b>98,2%</b>	<b>81,15</b>	<b>71,9%</b>	<b>91,5%</b>
<b>Cizí zdroje</b>	<b>3 652</b>	<b>3 975</b>	<b>2 507</b>	<b>2,9%</b>	<b>1,8%</b>	<b>1,52</b>	<b>30,2%</b>	<b>37,2%</b>
Dlouhodobé závazky	3 413	2 846	2 278		1,7%	1,38		
Krátkodobé závazky	239	290	228	0,2%	0,2%	0,14	14,1%	13,1%
Bankovní úvěry a půjčky		840			0,0%	0,00	0,0%	0,0%

<b>Rozpočet (tis. Kč)</b>	<b>31.12.2001</b>	<b>31.12.2002</b>	<b>31.12.2003</b>	<b>v.a. 2002</b>	<b>v.a. 2003</b>	<b>2003 na 1 ob.</b>	<b>Ob./Kraj 03 (%)</b>	<b>Ob./ČR 03 (%)</b>
<b>Příjmy</b>								
Daňové příjmy	9 181	9 649	10 084	38,4%	32,3%	6,12	79,5%	81,6%
Nedaňové příjmy	7 806	8 697	6 314	34,6%	20,2%	3,83	116,9%	181,8%
Kapitálové příjmy	320	425	4 421	1,7%	14,2%	2,68	190,2%	278,7%
Přijaté dotace		6 368	10 415	25,3%	33,3%	6,32	50,5%	58,4%
<b>Příjmy celkem po konsolidaci</b>	<b>19 553</b>	<b>25 138</b>	<b>31 235</b>	<b>100,0%</b>	<b>100,0%</b>	<b>18,94</b>	<b>71,8%</b>	<b>84,3%</b>
<b>Výdaje</b>								
Zemědělství a lesní hospodářství	3 818	3 945	3 637	14,8%	14,8%	2,21	1010,4%	3556,5%
Průmysl, obchod a služby	10	12	22	0,0%	0,1%	0,01		112,0%
Doprava vč. komunikací	549	1 403	1 159	5,3%	4,7%	0,70	80,5%	82,8%
Vodní hospodářství	177	181	326	0,7%	1,3%	0,20	26,8%	66,4%
<b>Průmysl a ostatní hospodářství</b>	<b>735</b>	<b>1 596</b>	<b>1 507</b>	<b>6,0%</b>	<b>6,1%</b>	<b>0,91</b>	<b>41,4%</b>	<b>59,5%</b>
Vzdělání	2 029	2 893	9 035	10,9%	36,8%	5,48	98,2%	98,5%
Kultura, památky, cirkve	516	394	272	1,5%	1,1%	0,16	21,8%	21,1%
Tělovýchova, volný čas a záj. činn.	103	101	391	0,4%	1,6%	0,24	74,6%	54,1%
Zdravotnictví	4	9	74	0,0%	0,3%	0,04		
Bydlení a územní rozvoj	3 756	9 990	1 192	37,5%	4,9%	0,72	18,7%	27,0%
Ochrana životního prostředí	505	1 439	925	5,4%	3,8%	0,56	74,7%	65,2%
<b>Služby pro obyvatelstvo</b>	<b>6 914</b>	<b>14 826</b>	<b>11 888</b>	<b>55,6%</b>	<b>48,4%</b>	<b>7,21</b>	<b>54,5%</b>	<b>61,3%</b>
Dávky a podpory v sociálním zabezp.	822	1 112	1 750	4,2%	7,1%	1,06	61,3%	47,4%
Sociální činnost a spol. činn. v SZ a PZ				0,0%	0,0%	0,00	0,0%	0,0%
<b>Sociální věci, politika zaměstnanosti</b>	<b>822</b>	<b>1 112</b>	<b>1 750</b>	<b>4,2%</b>	<b>7,1%</b>	<b>1,06</b>	<b>47,3%</b>	<b>37,2%</b>
Bezpečnost, veř. poř. a práv. ochr.		153		0,6%	0,0%	0,00	0,0%	0,0%
Požární ochrana, IZS	201	176	267	0,7%	1,1%	0,16	107,2%	214,9%
<b>Bezpečnost, požár. ochr. a práv. ochr.</b>	<b>201</b>	<b>330</b>	<b>267</b>	<b>1,2%</b>	<b>1,1%</b>	<b>0,16</b>	<b>43,4%</b>	<b>46,8%</b>
St. moc, st. správa, místní správa	3 202	3 695	4 480	13,9%	18,2%	2,72	67,2%	78,6%
<b>Výdaje celkem po konsolidaci</b>	<b>17 687</b>	<b>26 649</b>	<b>24 549</b>	<b>100,0%</b>	<b>100,0%</b>	<b>14,89</b>	<b>61,7%</b>	<b>66,5%</b>
<b>Saldo příjmů a výdajů po konsolidaci</b>	<b>1 866</b>	<b>-1 511</b>	<b>6 685</b>	<b>-5,7%</b>	<b>27,2%</b>	<b>4,05</b>		<b>1894,5%</b>

<b>Ukazatel dluhové služby (%)</b>	6,18	3,92	5,77	Pozn.: Za mez. hodnotu je považováno 30%			
------------------------------------	------	------	------	--	--	--	--