

Poběžovice

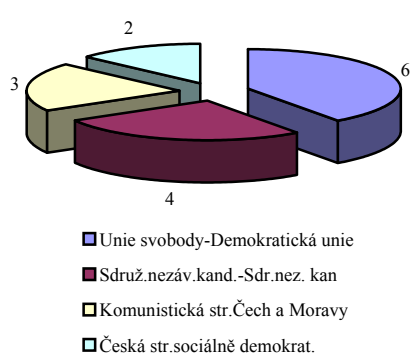
| | | | | | |
|-------------------------|-------------------------|------------|-------------------|-----------------------|----------|
| Základní údaje | | | město | Počet obyvatel | 1 707 |
| Kraj / Okres | Plzeňský | Domažlice | | | |
| Adresa úřadu | Náměstí Míru 47 | Poběžovice | 34522 | NUTS | CZ0321 |
| Telefon | 379497281 | | | ČZÚJ | 554111 |
| Email / Internet | podatelna@pobezovice.cz | | www.pobezovice.cz | ID obce | 12286 |
| Starosta | Mgr. Hynek Říha | | | ÍČO | 00253669 |

Slovo starosty

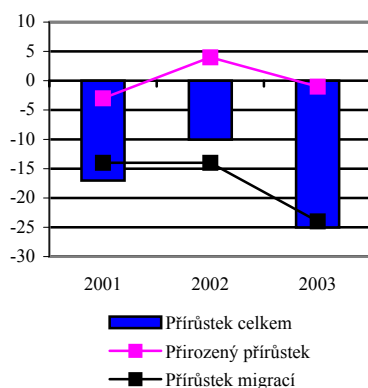
Odpověď na otázku: Jaké máte zkušenosti v problematice získávání dotací ze strukturálních fondů EU?

Čerpáme nyní dotaci z programu SAPARD EU ne revitalizaci zámeckého parku a zkušenosti máme velmi dobré. Jsme členy mikroregionu Radbuza, který zažádal o dotazi na odkanalizování řeky Radbuzy.

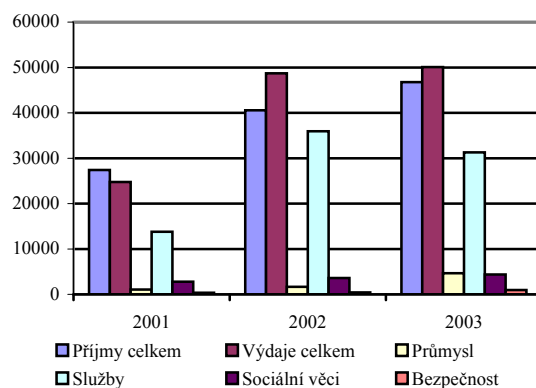
Složení zastupitelstva



Demografické údaje





Rozpočtové údaje (tis. Kč)



| Vybrané demografické údaje | 31.12.2001 | 31.12.2002 | 31.12.2003 | 2003 na tis. ob. | Obec/Kraj 2003 (%) | Obec/ČR 2003 (%) |
|--------------------------------------------------|-------------------|-------------------|-------------------|-------------------------|---------------------------|-------------------------|
| Počet obyvatel celkem | 1 742 | 1 732 | 1 707 | | | |
| Přírůstek obyvatel celkem | -17 | -10 | -25 | -14,65 | | |
| Živě narození | 11 | 21 | 13 | 7,62 | 85,9% | 83,6% |
| Zemřelí | 14 | 17 | 14 | 8,20 | 80,2% | 79,6% |
| Přistěhovalí | 25 | 33 | 24 | 14,06 | 58,4% | 65,8% |
| Vystěhovalí | 39 | 47 | 48 | 28,12 | 132,2% | 133,0% |
| Mateřské školy | | | 1 | 0,59 | 136,5% | 145,4% |
| Základní školy - 1. - 9. Ročník | | | 1 | 0,59 | 215,0% | 239,0% |
| Střední odborné školy, gymnázia a učiliště | | | 0 | 0,00 | 0,0% | 0,0% |
| Veřejné knihovny vč. poboček | | | 1 | 0,59 | 177,3% | 221,1% |
| Stálá kina | | | 1 | 0,59 | 450,4% | 650,3% |
| Divadla | | | | | | |
| Muzea a galerie | | | | | | |
| Kryté bazény | | | | | | |
| Tělocvičny vč. školních s příst. veřejnosti | | | 1 | 0,59 | 112,8% | 124,7% |
| Zimní stadiony | | | | | | |
| Nemocnice | | | | | | |
| Samost. ordinace prakt. lékaře pro dospělé | | | 1 | 0,59 | 96,1% | 101,0% |
| Samost. ordinace prakt. lékaře pro děti a dorost | | | 1 | 0,59 | 153,8% | 181,5% |
| Samost. ordinace stomatologa | | | 1 | 0,59 | 88,6% | 89,6% |
| Samost. ordinace gynekologa | | | 1 | 0,59 | 228,5% | 287,9% |
| Zařízení lékárenské péče (lékárny) | | | 1 | 0,59 | 177,3% | 205,6% |
| Domovy důchodců vč. domů s peč. sl. | | | 0 | 0,00 | 0,0% | 0,0% |

| Ekonomické ukazatele za příslušný okres | 31.12.2001 | 31.12.2002 | 31.12.2003 |
|------------------------------------------------|-------------------|-------------------|-------------------|
| Registrovaná míra nezaměstnanosti (%) | 4,60 | 6,12 | 6,76 |
| Průměrná nominální mzda (Kč) | | 13 666 | 14 799 |

| Podnikatelská aktivita | 31.12.2001 | 31.12.2002 | 31.12.2003 | 2003 na tis. ob. | Obec/Kraj 2003 (%) | Obec/ČR 2003 (%) |
|-------------------------------------------|-------------------|-------------------|-------------------|-------------------------|-------------------------------|-----------------------------|
| Počet podnikatelských subj. celkem | 283 | 291 | 318 | 186,3 | 89,9% | 90,5% |
| Z toho vybrané: | | | | | | |
| Akciové společnosti | 3 | 3 | 3 | 1,8 | 274,8% | 207,4% |
| Obchodní společnosti | 19 | 20 | 19 | 11,1 | 100,6% | 88,0% |
| Družstva | 1 | 2 | 2 | 1,2 | 223,7% | 239,2% |
| Samostatně hospodařící rolníci | 25 | 25 | 24 | 14,1 | 270,7% | 195,0% |
| Svobodná povolání | 18 | 18 | 18 | 10,5 | 95,9% | 97,7% |
| Počet podnikatelů fyzických osob | 190 | 198 | 217 | 127,1 | 80,7% | 82,3% |

| Významné firmy v obci | Obor podnikání | Dopravní infrastruktura |
|---------------------------------|-----------------------|-------------------------------------------------------------------------------------------------------------------------------------------------------------------------------------------------|
| Druhá Poběžovická, a.s. | Zemědělství | Místní hrom. doprava |
| KEL - MONTÁŽNÍ TECHNIKA, s.r.o. | Výroba el. výrobků | Integrovaná doprava |
| Poběžovická, a. s. | Zemědělství | Dopravní spojení   |
| POZEP s.r.o. | Zemědělství | |

| Rozvaha (tis. Kč) | 31.12.2001 | 31.12.2002 | 31.12.2003 | v.a. 2002 | v.a. 2003 | 2003 na 1 ob. | Ob./Kraj 03 (%) | Ob./ČR 03 (%) |
|-------------------------------------|-------------------|-------------------|-------------------|------------------|------------------|--------------------------|----------------------------|--------------------------|
| Uhrn aktiv | 190 722 | 313 939 | 314 757 | 100,0% | 100,0% | 184,39 | 160,6% | 195,5% |
| Stálá aktiva | 187 544 | 311 220 | 311 391 | 99,1% | 98,9% | 182,42 | 169,3% | 212,1% |
| Dlouhodobý nehmotný majetek | | | 109 | | 0,0% | 0,06 | 36,0% | 20,1% |
| Dlouhodobý hmotný majetek | 186 368 | 310 194 | 310 256 | 98,8% | 98,6% | 181,76 | 173,1% | 229,2% |
| Dlouhodobý finanční majetek | 1 176 | 1 026 | 1 026 | 0,3% | 0,3% | 0,60 | 24,4% | 17,0% |
| Oběžná aktiva | 3 178 | 2 719 | 3 366 | 0,9% | 1,1% | 1,97 | 37,4% | 36,6% |
| Pohledávky | 1 761 | 2 151 | 545 | 0,7% | 0,2% | 0,32 | 24,5% | 23,2% |
| Finanční majetek | | 6 | 1 592 | 0,0% | 0,5% | 0,93 | 257,7% | 250,5% |
| Prostředky rozpočtového hospodaření | 1 182 | 359 | 1 131 | 0,1% | 0,4% | 0,66 | 24,9% | 24,4% |
| Vlastní zdroje krytí aktiv | 187 419 | 303 242 | 297 102 | 96,6% | 94,4% | 174,05 | 154,1% | 196,2% |
| Cizí zdroje | 3 303 | 10 698 | 17 655 | 3,4% | 5,6% | 10,34 | 205,4% | 253,2% |
| Dlouhodobé závazky | | | | | 0,0% | 0,00 | | |
| Krátkodobé závazky | 613 | 365 | 4 680 | 0,1% | 1,5% | 2,74 | 280,3% | 259,7% |
| Bankovní úvěry a půjčky | 2 690 | 10 332 | 12 975 | 4,1% | 4,1% | 7,60 | 328,1% | 376,2% |

| Rozpočet (tis. Kč) | 31.12.2001 | 31.12.2002 | 31.12.2003 | v.a. 2002 | v.a. 2003 | 2003 na 1 ob. | Ob./Kraj 03 (%) | Ob./ČR 03 (%) |
|-----------------------------------------------|-------------------|-------------------|-------------------|------------------|------------------|--------------------------|----------------------------|--------------------------|
| Příjmy | | | | | | | | |
| Daňové příjmy | 10 552 | 10 770 | 13 369 | 26,6% | 28,6% | 7,83 | 101,8% | 104,4% |
| Nedaňové příjmy | 7 842 | 7 642 | 6 103 | 18,8% | 13,0% | 3,58 | 109,2% | 169,8% |
| Kapitálové příjmy | 2 823 | 5 743 | 5 089 | 14,2% | 10,9% | 2,98 | 211,5% | 309,9% |
| Přijaté dotace | | | 22 219 | 0,0% | 47,5% | 13,02 | 104,1% | 120,4% |
| Příjmy celkem po konsolidaci | 27 403 | 40 556 | 46 779 | 100,0% | 100,0% | 27,40 | 103,9% | 122,0% |
| Výdaje | | | | | | | | |
| Zemědělství a lesní hospodářství | 942 | 691 | 520 | 1,4% | 1,0% | 0,30 | 139,6% | 491,2% |
| Průmysl, obchod a služby | 387 | 246 | 103 | 0,5% | 0,2% | 0,06 | | 506,4% |
| Doprava vč. komunikací | 386 | 888 | 3 589 | 1,8% | 7,2% | 2,10 | 240,8% | 247,8% |
| Vodní hospodářství | 284 | 510 | 979 | 1,0% | 2,0% | 0,57 | 77,8% | 192,6% |
| Průmysl a ostatní hospodářství | 1 057 | 1 644 | 4 670 | 3,4% | 9,3% | 2,74 | 124,0% | 178,2% |
| Vzdělání | 3 513 | 3 738 | 12 478 | 7,7% | 24,9% | 7,31 | 131,0% | 131,4% |
| Kultura, památky, cirkve | 3 327 | 3 628 | 3 896 | 7,4% | 7,8% | 2,28 | 301,7% | 292,3% |
| Tělovýchova, volný čas a záj. činn. | 239 | 125 | 397 | 0,3% | 0,8% | 0,23 | 73,1% | 53,0% |
| Zdravotnictví | | | | | 0,0% | 0,00 | | |
| Bydlení a územní rozvoj | 5 458 | 26 726 | 12 953 | 54,9% | 25,9% | 7,59 | 196,7% | 283,6% |
| Ochrana životního prostředí | 1 254 | 1 730 | 1 572 | 3,6% | 3,1% | 0,92 | 122,6% | 107,1% |
| Služby pro obyvatelstvo | 13 790 | 35 946 | 31 295 | 73,8% | 62,5% | 18,33 | 138,7% | 156,0% |
| Dávky a podpory v sociálním zabezp. | 2 697 | 3 478 | 3 666 | 7,1% | 7,3% | 2,15 | 124,1% | 95,9% |
| Sociální činnost a spol. činn. v SZ a PZ | 80 | 134 | 725 | 0,3% | 1,4% | 0,42 | 232,9% | 136,8% |
| Sociální věci, politika zaměstnanosti | 2 776 | 3 612 | 4 391 | 7,4% | 8,8% | 2,57 | 114,6% | 90,3% |
| Bezpečnost, veř. poř. a práv. ochr. | | | | | 0,0% | 0,00 | 0,0% | 0,0% |
| Požární ochrana, IZS | 353 | 417 | 954 | 0,9% | 1,9% | 0,56 | 369,9% | 741,7% |
| Bezpečnost, požár. ochr. a práv. ochr. | 353 | 417 | 954 | 0,9% | 1,9% | 0,56 | 149,9% | 161,6% |
| St. moc, st. správa, místní správa | 5 672 | 6 412 | 7 315 | 13,2% | 14,6% | 4,29 | 106,1% | 124,0% |
| Výdaje celkem po konsolidaci | 24 764 | 48 722 | 50 078 | 100,0% | 100,0% | 29,34 | 121,5% | 131,1% |
| Saldo příjmů a výdajů po konsolidaci | 2 638 | -8 166 | -3 298 | -16,8% | -6,6% | -1,93 | 1007,5% | -902,9% |

| | | | | | | | |
|------------------------------------|------|------|------|------------------------------------------|--|--|--|
| Ukazatel dluhové služby (%) | 6,83 | 3,76 | 6,24 | Pozn.: Za mez. hodnotu je považováno 30% | | | |
|------------------------------------|------|------|------|------------------------------------------|--|--|--|