


Zbiroh

Základní údaje			město	Počet obyvatel	2 625
Kraj / Okres	Plzeňský	Rokycany			
Adresa úřadu	Masarykovo nám. 112	Zbiroh	33808	NUTS	CZ0326
Telefon	371794003			ČZÚJ	560260
Email / Internet	mesto.zbiroh@worldonline.cz			ID obce	19150
Starosta	Jiří Pražský			IČO	00259225

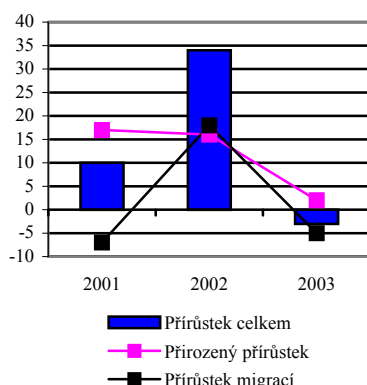
Slovo starosty

Odpověď na otázku: Jaké máte zkušenosti v problematice získávání dotací ze strukturálních fondů EU?

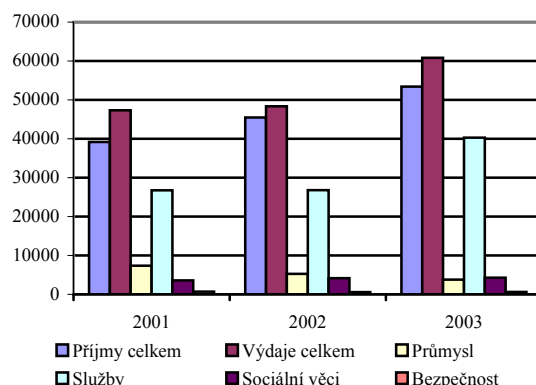
Složení zastupitelstva



Demografické údaje



Rozpočtové údaje (tis. Kč)



Vybrané demografické údaje	31.12.2001	31.12.2002	31.12.2003	2003 na tis. ob.	Obec/Kraj 2003 (%)	Obec/ČR 2003 (%)
Počet obyvatel celkem	2 594	2 628	2 625			
Přírůstek obyvatel celkem	10	34	-3	-1,14		
Živě narození	27	33	28	10,67	120,3%	117,1%
Zemřelí	10	17	26	9,90	96,8%	96,2%
Přistěhovalí	59	66	58	22,10	91,8%	103,4%
Vystěhovalí	66	48	63	24,00	112,8%	113,5%
Mateřské školy			1	0,38	88,7%	94,6%
Základní školy - 1. - 9. Ročník			1	0,38	139,8%	155,4%
Střední odborné školy, gymnázia a učiliště			0	0,00	0,0%	0,0%
Veřejné knihovny vč. poboček			4	1,52	461,1%	575,2%
Stálá kina 🎬				0,00	0,0%	0,0%
Divadla 🎭						
Muzea a galerie 🏛️						
Kryté bazény						
Tělocvičny vč. školních s příst. veřejnosti			1	0,38	73,4%	81,1%
Zimní stadiony						
Nemocnice 🏥						
Samost. ordinace prakt. lékaře pro dospělé			2	0,76	125,0%	131,3%
Samost. ordinace prakt. lékaře pro děti a dorost			1	0,38	100,0%	118,0%
Samost. ordinace stomatologa			2	0,76	115,3%	116,5%
Samost. ordinace gynekologa			0	0,00	0,0%	0,0%
Zařízení lékárenské péče (lékárny) 🏪			1	0,38	115,3%	133,7%
Domovy důchodců vč. domů s peč. sl.			1	0,38	220,2%	231,5%

Ekonomické ukazatele za příslušný okres	31.12.2001	31.12.2002	31.12.2003
Registrovaná míra nezaměstnanosti (%)	7,46	7,52	8,31
Průměrná nominální mzda (Kč)		14 974	15 650

Podnikatelská aktivita	31.12.2001	31.12.2002	31.12.2003	2003 na tis. ob.	Obec/Kraj 2003 (%)	Obec/ČR 2003 (%)
Počet podnikatelských subj. celkem	506	517	550	209,5	101,1%	101,8%
Z toho vybrané:						
Akciové společnosti	0	1	2	0,8	119,1%	89,9%
Obchodní společnosti	16	18	18	6,9	62,0%	54,2%
Družstva	1	0	0	0,0	0,0%	0,0%
Samostatně hospodařící rolníci	5	6	6	2,3	44,0%	31,7%
Svobodná povolání	32	32	32	12,2	110,8%	113,0%
Počet podnikatelů fyzických osob	414	425	451	171,8	109,1%	111,2%

Významné firmy v obci	Obor podnikání	Dopravní infrastruktura
ZBIROVIA, a.s.	Strojírenství	Místní hrom. doprava
ZBIROŽSKÁ a.s.	Zemědělství	Integrovaná doprava
		Dopravní spojení  

Rozvaha (tis. Kč)	31.12.2001	31.12.2002	31.12.2003	v.a. 2002	v.a. 2003	2003 na 1 ob.	Ob./Kraj 03 (%)	Ob./ČR 03 (%)
Uhrn aktiv	296 293	297 896	258 396	100,0%	100,0%	98,44	85,7%	104,3%
Stálá aktiva	288 186	292 877	253 740	98,3%	98,2%	96,66	89,7%	112,4%
Dlouhodobý nehmotný majetek	1 209	1 377	1 007	0,5%	0,4%	0,38	216,6%	120,9%
Dlouhodobý hmotný majetek	286 671	291 498	252 730	97,9%	97,8%	96,28	91,7%	121,4%
Dlouhodobý finanční majetek	306	2	2	0,0%	0,0%	0,00	0,0%	0,0%
Oběžná aktiva	8 107	5 019	4 656	1,7%	1,8%	1,77	33,6%	32,9%
Pohledávky	415	823	1 693	0,3%	0,7%	0,64	49,4%	46,9%
Finanční majetek	2 028	28	28	0,0%	0,0%	0,01	2,9%	2,9%
Prostředky rozpočtového hospodaření	5 380	3 887	2 826	1,3%	1,1%	1,08	40,5%	39,6%
Vlastní zdroje krytí aktiv	290 044	286 503	241 553	96,2%	93,5%	92,02	81,5%	103,7%
Cizí zdroje	6 249	11 393	16 843	3,8%	6,5%	6,42	127,4%	157,1%
Dlouhodobé závazky	2 396	9 311	8 917		3,5%	3,40		
Krátkodobé závazky	3 853	2 082	1 465	0,7%	0,6%	0,56	57,1%	52,9%
Bankovní úvěry a půjčky			6 460		2,5%	2,46	106,2%	121,8%

Rozpočet (tis. Kč)	31.12.2001	31.12.2002	31.12.2003	v.a. 2002	v.a. 2003	2003 na 1 ob.	Ob./Kraj 03 (%)	Ob./ČR 03 (%)
Příjmy								
Daňové příjmy	14 515	17 978	20 190	39,6%	37,8%	7,69	100,0%	102,6%
Nedaňové příjmy	11 035	10 890	7 751	24,0%	14,5%	2,95	90,2%	140,2%
Kapitálové příjmy	3 715	2 211	1 620	4,9%	3,0%	0,62	43,8%	64,2%
Přijaté dotace	9 928	14 376	23 855	31,6%	44,7%	9,09	72,6%	84,1%
Příjmy celkem po konsolidaci	39 194	45 456	53 415	100,0%	100,0%	20,35	77,2%	90,6%
Výdaje								
Zemědělství a lesní hospodářství	1 578	1 703	2 210	3,5%	3,6%	0,84	385,7%	1357,6%
Průmysl, obchod a služby				0,0%	0,0%	0,00		0,0%
Doprava vč. komunikací	4 199	3 065	1 496	6,3%	2,5%	0,57	65,3%	67,2%
Vodní hospodářství	3 161	2 207	2 292	4,6%	3,8%	0,87	118,4%	293,3%
Průmysl a ostatní hospodářství	7 360	5 272	3 788	10,9%	6,2%	1,44	65,4%	94,0%
Vzdělání	5 853	11 408	19 335	23,6%	31,8%	7,37	132,0%	132,4%
Kultura, památky, cirkve	2 509	2 326	1 723	4,8%	2,8%	0,66	86,8%	84,1%
Tělovýchova, volný čas a záj. činn.	199	253	350	0,5%	0,6%	0,13	41,9%	30,4%
Zdravotnictví	100	100	100	0,2%	0,2%	0,04		
Bydlení a územní rozvoj	17 035	10 621	16 627	22,0%	27,3%	6,33	164,2%	236,7%
Ochrana životního prostředí	1 058	2 071	2 166	4,3%	3,6%	0,83	109,9%	95,9%
Služby pro obyvatelstvo	26 755	26 779	40 301	55,4%	66,2%	15,35	116,1%	130,6%
Dávky a podpory v sociálním zabezp.	3 236	3 778	3 880	7,8%	6,4%	1,48	85,4%	66,0%
Sociální činnost a spol. činn. v SZ a PZ	327	380	418	0,8%	0,7%	0,16	87,3%	51,3%
Sociální věci, politika zaměstnanosti	3 563	4 158	4 298	8,6%	7,1%	1,64	73,0%	57,4%
Bezpečnost, veř. poř. a práv. ochr.				0,0%	0,0%	0,00	0,0%	0,0%
Požární ochrana, IZS	701	590	631	1,2%	1,0%	0,24	159,1%	319,0%
Bezpečnost, požár. ochr. a práv. ochr.	701	590	631	1,2%	1,0%	0,24	64,5%	69,5%
St. moc, st. správa, místní správa	5 699	6 293	6 788	13,0%	11,2%	2,59	64,0%	74,9%
Výdaje celkem po konsolidaci	47 320	48 363	60 839	100,0%	100,0%	23,18	96,0%	103,5%
Saldo příjmů a výdajů po konsolidaci	-8 126	-2 908	-7 424	-6,0%	-12,2%	-2,83	1474,7%	

Ukazatel dluhové služby (%)	0,00	0,00	1,06	Pozn.: Za mez. hodnotu je považováno 30%				
------------------------------------	------	------	------	--	--	--	--	--