



EVROPSKÁ UNIE  
Fond soudržnosti  
OP Technická pomoc



MINISTERSTVO  
PRO MÍSTNÍ  
ROZVOJ ČR

PLZEŇSKÝ KRAJ

# ZPRÁVA


o hodnocení plnění

## REGIONÁLNÍHO AKČNÍHO PLÁNU

## PLZEŇSKÉHO KRAJE

za rok 2022

Datum: 21. 3. 2023  
Vypracoval: Mgr. Lenka Pózelová, sekretariát Regionální stálé konference pro území Plzeňského kraje  
Roman Gutwald, odbor fondů a programů EU, KUPK  
Schválila: Regionální stálá konference Plzeňského kraje  
Dne: 4. dubna 2023  
Usnesení č.: RSK PK č. 19/03



## Obsah

Úvod.....	4
Analýza využití finančních prostředků z ESIF .....	5
Operační program Doprava (OP D) 2014-2020.....	6
<b>Přehled čerpání OP Doprava v Plzeňském kraji .....</b>	<b>6</b>
<b>Mezikrajské srovnání čerpání OP Doprava.....</b>	<b>7</b>
Operační program Doprava 2021-2027 .....	8
<b>Přehled čerpání OP Doprava 2010-2027 v Plzeňském kraji .....</b>	<b>9</b>
<b>Mezikrajské srovnání čerpání OP Doprava 2021 -2027 .....</b>	<b>9</b>
<b>Příklad úspěšného projektu: .....</b>	<b>10</b>
Integrovaný regionální operační program (IROP).....	11
<b>Přehled čerpání IROP v Plzeňském kraji .....</b>	<b>12</b>
<b>Mezikrajské srovnání čerpání IROP .....</b>	<b>13</b>
Integrovaný regionální operační program 2021-2027 .....	14
<b>Přehled čerpání IROP 2021 – 2027 v Plzeňském kraji .....</b>	<b>15</b>
<b>Mezikrajské srovnání čerpání IROP 2021 -2027 .....</b>	<b>16</b>
<b>Příklad úspěšného projektu: .....</b>	<b>17</b>
Operační program Podnikání a inovace pro konkurenceschopnost (OP PIK).....	18
<b>Přehled čerpání OP PIK v Plzeňském kraji .....</b>	<b>19</b>
<b>Mezikrajské srovnání čerpání OP PIK .....</b>	<b>20</b>
Operační program Technologie a aplikace pro konkurenceschopnost (OP TAK) .....	21
<b>Mezikrajské srovnání čerpání OP TAK 2021 -2027 .....</b>	<b>22</b>
<b>Příklad úspěšného projektu OP PIK: .....</b>	<b>23</b>
Operační program Výzkum, vývoj a vzdělávání (OP VVV).....	24
<b>Přehled čerpání OP VVV v Plzeňském kraji .....</b>	<b>25</b>
<b>Mezikrajské srovnání čerpání OP VVV.....</b>	<b>26</b>
Operační program Jan Amos Komenský (OP JAK).....	27
<b>Mezikrajské srovnání čerpání OP JAK 2021 -2027 .....</b>	<b>28</b>
<b>Příklad úspěšného projektu z OP VVV: .....</b>	<b>29</b>
Operační program Zaměstnanost .....	30
<b>Přehled čerpání OP ZAM v Plzeňském kraji.....</b>	<b>31</b>
<b>Mezikrajské srovnání čerpání OP ZAM .....</b>	<b>32</b>
OP Zaměstnanost plus 2021-2027 .....	33
<b>Mezikrajské srovnání čerpání OP ZAM 2021 -2027 .....</b>	<b>34</b>
<b>Příklad projektu realizovaného v Plzeňském kraji z OP ZAM: .....</b>	<b>35</b>
Operační program Životní prostředí .....	36

<b>Přehled čerpání OP ŽP v Plzeňském kraji .....</b>	<b>37</b>
<b>Mezikrajské srovnání čerpání OP ŽP.....</b>	<b>38</b>
Operační program Životní prostředí 2021—2027.....	39
<b>Mezikrajské srovnání čerpání OP ZAM 2021 -2027 .....</b>	<b>40</b>
<b>Příklad projektu realizovaného v Plzeňském kraji z OP ŽP: .....</b>	<b>41</b>
Shrnutí analýzy čerpání prostředků ESIF.....	42
<b>Přehled čerpání OP 2014 – 2021 v Plzeňském kraji .....</b>	<b>42</b>
<b>Územní rozložení čerpání v rámci Plzeňského kraje .....</b>	<b>42</b>
<b>Celorepublikové srovnání čerpání OP 2014 – 2020 - podané projekty .....</b>	<b>43</b>
<b>Celorepublikové srovnání čerpání OP 2021 – 2027 - podané projekty .....</b>	<b>44</b>
<b>Celorepublikové srovnání čerpání OP 2014 – 2020 – úspěšné projekty .....</b>	<b>44</b>
<b>Celorepublikové srovnání čerpání OP 2021 – 2027 – úspěšné projekty .....</b>	<b>45</b>
Seznam zkratk .....	47
Příloha č. 1 ZoP RAP - Seznam stavů využívaných v MS 2014+ .....	48

## Úvod

Regionální akční plán (dále jen RAP) je novým nástrojem politiky regionálního rozvoje České republiky. RAP je realizován na území každého kraje. Za jeho správu a koordinaci je zodpovědná příslušná regionální stálá konference, která tuto činnost vykonává prostřednictvím svého sekretariátu. Hlavním cílem realizace RAP v programovém období 2014 – 2020 je naplňování územní dimenze a cílů Strategie regionálního rozvoje ČR 2014 – 2020 a jejich provázání s krajskou úrovní. Ve spolupráci s řadou partnerů byla vytvořena Strategii regionálního rozvoje ČR 2021+ (dále jen „SRR 21+“) jako národní strategický dokument v oblasti regionálního rozvoje. Ambicí této strategie je stanovit hlavní cíle regionálního rozvoje v horizontu 7 let, resp. definovat v souladu se zákonem č. 248/2000 Sb., o podpoře regionálního rozvoje, ve znění pozdějších předpisů, hlavní cíle regionální politiky státu v období 2021–2027 s ohledem na podporu dynamického, vyváženého a udržitelného rozvoje území.

RAP konkretizuje podobu předpokládaného využití ESI fondů v oblastech s územní dimenzí v území Plzeňského kraje, a je tak významným podkladem pro řídicí orgány operačních programů při zjišťování absorpční kapacity a při přípravě výzev v těchto oblastech. Zároveň umožňuje zmapování tzv. bílých míst – tzn. oblastí významných pro rozvoj kraje, které nejsou pokryty žádným národním či evropským dotačním titulem, a identifikovat případné bariéry, které by mohly bránit čerpání prostředků z evropských zdrojů na projekty připravované v kraji.

Regionální akční plán Plzeňského kraje (dále jen RAP PK) byl vytvořen v roce 2015 na základě metodiky vydané Ministerstvem pro místní rozvoj ČR a schválen Regionální stálou konferencí Plzeňského kraje (dále jen RSK PK) dne 2. 6. 2015. RAP PK vychází z potřeb kraje definovaných v Programu rozvoje Plzeňského kraje, národními strategiemi a respektuje rovněž strategické dokumenty obcí a jejich sdružení na území Plzeňského kraje.

V návaznosti na Strategii regionálního rozvoje ČR 2014-2020, operační programy ESIF 2014-2020 a strategické dokumenty platné pro území kraje jsou aktivity RAP PK členěny do níže uvedených oblastí:

- Doprava
- Životní prostředí
- Vzdělávání
- Sociální věci a zdravotnictví
- Kultura, památková péče a cestovní ruch
- Podpora podnikání a inovací
- Věda, výzkum a vzdělávání
- Veřejná správa a Integrovaný záchranný systém

V každé z výše uvedených oblastí je RAP rozpracován do úrovní aktivit, které zahrnují typově obdobné projekty. Ke každé z aktivit je přiřazen zdroj jejího financování, finanční plán členěný do jednotlivých let, její vazba na strategické dokumenty kraje a Strategii SRR ČR 2014-2020 a v případě, že je možné, jsou uvedeni i nositelé projektů zařazených pod konkrétní aktivitu.

Zpráva o hodnocení plnění Regionálního akčního plánu Plzeňského kraje je předkládána za období – od 1. 1. 2022 do 31. 12. 2022, a je členěna do 3 hlavních částí:

První část je zaměřena na analýzu čerpání finančních prostředků z operačních programů ESIF pro programové období 2014–2020, které byly vymezeny usnesením vlády ČR č. 867 ze dne 28. listopadu 2012 a analýzu čerpání finančních prostředků nového programového období 2021 - 2027. Každý z operačních programů je analyzován na úrovni specifických cílů a sledovány jsou zde údaje o předložených projektech, projektech schválených a projektech, které jsou již v realizaci, případně ukončené. Čerpání je zde sledováno jak z krajského, tak celorepublikového hlediska a pro lepší názornost obsahuje tato část zprávy nejen data vztahující se k roku 2022, ale také k programovému období jako celku.

Druhá část zprávy obsahuje analýzu čerpání finančních prostředků ESIF z územního hlediska. Data z jednotlivých operačních programů, převzatá z MS 2014+, jsou v této analýze rozdělena dle místa realizace jednotlivých projektů v Plzeňském kraji. Data čerpání finančních prostředků dle operačních programů pro nové programové období 2021 – 2027 jsou čerpána z MS 21+.

Poslední část zprávy je věnována představení některých z projektů, které jsou nebo byly v tomto období realizovány na území Plzeňského kraje.

## **Analýza využití finančních prostředků z ESIF**

Analýza byla provedena z exportu dat z Monitorovacího systému MS 2014+ a MS 21+, který sekretariátům regionálních stálých konferencí poskytuje Ministerstvo pro místní rozvoj ČR. U každého z operačních programů jsou uvedena jak data vztažená pouze k aktuálnímu roku - 2022, tak přehled celkového čerpání daného operačního programu, aby bylo možné jednoduché porovnání. Finanční částky uvedené v tabulkách níže vyjadřují **celkové způsobilé výdaje** projektů, tedy jak podíl dotace z EU, tak podíl, který k němu musel přidat i sám příjemce.

Projekty jsou do jednotlivých kategorií rozděleny dle stavů, v nichž byly k 31. 12. 2022 vedeny v systému MS 2014+ a MS 21+ následovně:

- „Podané“ – všechny projekty předložené v daném programu bez ohledu na stav, v němž jsou v danou chvíli evidovány
- „V hodnocení“ – projekty, které se nacházely ve stavu PP 20 – PP 29, případně ve stavech „PU“ – projekty schválené, ale zařazené na seznam náhradníků a stavy „V.“ a „Z.“
- „Schválené“ – projekty, které se nacházely ve stavu PP 30 – PP 35
- „V realizaci/ukončené“ – projekty, které se nacházely ve stavu PP 36 – PP43
- „Zamítnuté“ – projekty, které se nacházely v negativních stavech PN00b – PN40b

Výčet všech projektových stavů využívaných v MS 2014+ a MS 21+ je pro informaci uveden v příloze č. 1 této zprávy. Veškerá prezentovaná data vycházejí z analytických podkladů zpracovaných sekretariátem Regionální stálé konference pro území Plzeňského kraje. Jejich kompletní verze je samostatnou přílohou této zprávy.

## Operační program Doprava (OP D) 2014-2020

Operační program Doprava (dále jen „OP Doprava“) představuje v programovém období 2014–2020 hlavní finanční a technický dokument pro naplňování strategických investičních potřeb a řešení klíčových problémů v sektoru dopravy v České republice. OP Doprava představuje z hlediska objemu finančních prostředků v programovém období 2014–2020 jeden z největších operačních programů v České republice - připadá na něj cca 4,56 mld. EUR (přibližně 123 mld. Kč). Hlavním tematickým cílem je **Podpora udržitelné dopravy a odstraňování překážek v klíčových síťových infrastrukturách**. V rámci tohoto tematického cíle jde zejména o dokončení páteřní infrastruktury a napojení regionů na síť TEN-T; zlepšení po stránce kvality a funkčnosti; odstranění přetrvávajících úzkých míst v klíčové infrastruktuře; podporu udržitelné mobility s důrazem na města.

### Přehled Specifických cílů OP DOPRAVA:

Číslo	Název
04.1.41.1.1	Zlepšení infrastruktury pro vyšší konkurenceschopnost a větší využití železniční dopravy
04.1.40.1.3	Vytvoření podmínek pro větší využití multimodální dopravy
04.1.40.1.4	Vytvoření podmínek pro zvýšení využívání veřejné hromadné dopravy ve městech v elektrické trakci
04.1.40.1.5	Vytvoření podmínek pro širší využití železniční a vodní dopravy prostřednictvím modernizace dopravního parku
04.2.39.2.1	Zlepšení propojení center a regionů a zvýšení bezpečnosti a efektivity silniční dopravy prostřednictvím výstavby, obnovy a modernizace dálnic, rychlostních silnic a silnic sítě TEN-T včetně rozvoje systémů ITS
04.2.40.2.2	Vytvoření podmínek pro širší využití vozidel na alternativní pohon na silniční síti
04.2.40.2.3	Zlepšení řízení dopravního provozu a zvyšování bezpečnosti dopravního provozu
04.3.42.3.1	Zlepšení dostupnosti regionů, zvýšení bezpečnosti a plynulosti a snížení dopadů dopravy na veřejné zdraví prostřednictvím výstavby, obnovy a zlepšení parametrů dálnic, rychlostních silnic a silnic I. třídy mimo síť TEN-T
04.4.125.4.1	Podpora a zajištění implementace OP Doprava

### Přehled čerpání OP Doprava v Plzeňském kraji

K 31. prosinci 2022 bylo do Operačního programu Doprava předloženo celkem 48 projektů s místem realizace v Plzeňském kraji, v celkovém objemu přesahujícím 10,8 mld. Kč. Z velké části se jedná především o velké dopravní stavby realizované na území našeho kraje Správou železniční dopravní cesty.

Z uvedených 48 projektů v celkové hodnotě přes 10,7 mld. Kč. Ke konci minulého roku 37 projektů ve fázi realizaci či úspěšně ukončené. To představuje 98% celého objemu finančních prostředků. Další 2 projekty již úspěšně prošly hodnocením a ke konci minulého roku byly těsně před zahájením realizace. V operačním programu Doprava bylo zamítnuto nebo neúspěšně ukončeno 8 projektů.

Nejvíce objem finančních prostředků proudí prostřednictvím projektů do Plzeňského kraje



prostřednictvím SC 1.1 - Zlepšení infrastruktury pro vyšší konkurenceschopnost a větší využití železniční dopravy, kde jsou realizovány velké projekty státního podniku Správa dopravní železniční cesty. Jedná se např. o projekty „Most ev. č. 193 - 012 za obcí Trpísty - rekonstrukce“. Druhým nejlépe využitým Specifickým cílem byl SC 3.1 -Zlepšení dostupnosti regionů, zvýšení bezpečnosti a plynulosti a snížení dopadů dopravy na veřejné zdraví prostřednictvím výstavby, obnovy a zlepšení parametrů dálnic, rychlostních silnic a silnic I. třídy mimo síť TEN-T, kde můžeme uvést projekt „Silnice I/27 Plzeň, Třemošenský rybník - Orlík“.

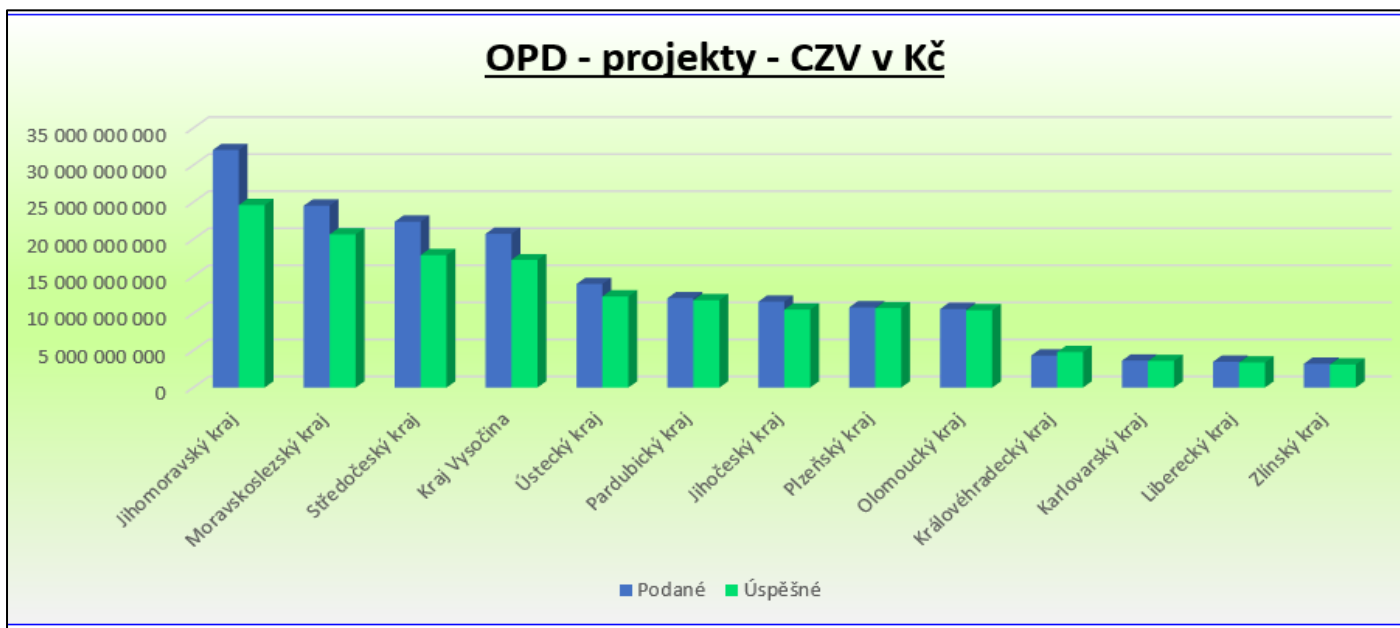
Operační program Doprava je jedním z programů, v němž lze předkládat projekty také prostřednictvím integrovaných nástrojů. Jak je patrné z níže uvedené tabulky, v rámci integrované strategie ITI Plzeňské metropolitní oblasti v roce 2021 nebyly předloženy žádné projekty.

OPD		Počet	Specifické cíle						CELKEM
Druh výzvy	Stav projektů		04.1.40.1.4	04.1.40.1.5	04.1.41.1.1	04.2.40.2.2	04.3.42.3.1	04.4.125.4.1	
RAP celkem	Podané	48	1 341 035 126	1 281 965 407	4 791 867 805	162 301 223	3 219 738 340	15 487 601	10 812 395 502
RAP celkem	Schválené	2				4 237 579			4 237 579
RAP celkem	V realizaci/ukončené	37	1 341 035 126	1 274 749 756	4 791 867 805	60 748 136	3 219 738 340	15 487 601	10 703 626 763
RAP celkem	Zamítnuté	8		7 215 651		83 916 508			91 132 159
RAP celkem	V hodnocení	1				13 399 000			13 399 000
ITI Plzeň	Podané								0
ITI Plzeň	Schválené								0
ITI Plzeň	V realizaci/ukončené								0
ITI Plzeň	Zamítnuté								0
ITI Plzeň	V hodnocení								0
CLLD	Podané								0
CLLD	Schválené								0
CLLD	V realizaci/ukončené								0
CLLD	Zamítnuté								0
CLLD	V hodnocení								0

tab. č. 1 – přehled čerpání OP Doprava 2014-2022, vlastní zpracování

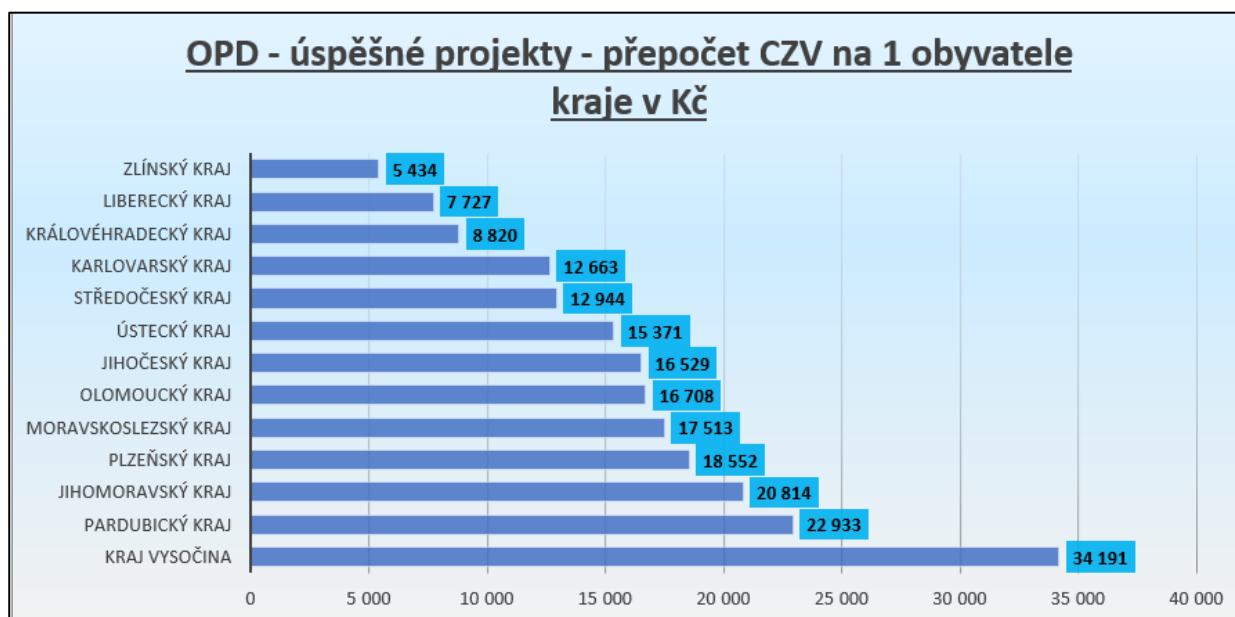
## Mezikrajské srovnání čerpání OP Doprava

K 31. 12. 2022 byly v OP Doprava v rámci celé ČR předloženy projekty v celkovém objemu přesahujících 173 mld. Kč, přičemž nejvíce jich bylo předloženo v Jihomoravském kraji, nejméně naopak ve Zlínském. Z pohledu úspěšnosti podaných projektů, opět žebříčku dominuje Jihomoravský kraj, na jehož území jsou, nebo byly, zrealizovány projekty v objemu převyšujícím 24 mld. Kč. Plzeňský kraj se z tohoto pohledu umístil mezi kraji na 8. místě, když doposud prostřednictvím projektů přiteklo do kraje více než 10,7 mld. Kč.



Pokud se na čerpání operačního programu podíváme optikou přepočtu na 1 obyvatele, která je přesnější, umístil se náš kraj dokonce na 4. místě ze všech krajů, když na 1 obyvatele kraje bylo doposud v rámci tohoto OP v kraji proinvestováno 18,5 tisíce Kč. Pro srovnání, i z tohoto hlediska vychází jako nejlepší kraj Vysočina, kde na 1 obyvatele

připadá 34,2 tisíce proinvestovaných Kč a naopak v nejméně úspěšném Zlínském kraji činí tento poměr pouze 5,4 tisíce Kč na obyvatele. Konkrétní tabulky obsahující data ke všem krajům jsou samostatnou přílohou této zprávy.



## Operační program Doprava 2021-2027

Po roce 2020 je výchozím dokumentem pro tvorbu Operačního programu Doprava 2021–2027 Národní koncepce realizace politiky soudržnosti v ČR. Jako strategický cíl si v této koncepci Česká republika vytyčila „Efektivní dostupnou a k životnímu prostředí šetrnou dopravu“. Pro Českou republiku je jednoznačnou prioritou rozvoj páteřní, příměstské a městské dopravní infrastruktury a udržitelné dopravy, což umožní lepší propojení mezi regiony a mezi Českou republikou a ostatními státy EU.<sup>1</sup>

Program Doprava 2021–2027 má tři věcné priority a čtvrtá priorita je určena pro Technickou pomoc. Celkově bude k dispozici 4,9 mld. EUR z Evropského fondu pro regionální rozvoj a Fondu soudržnosti.

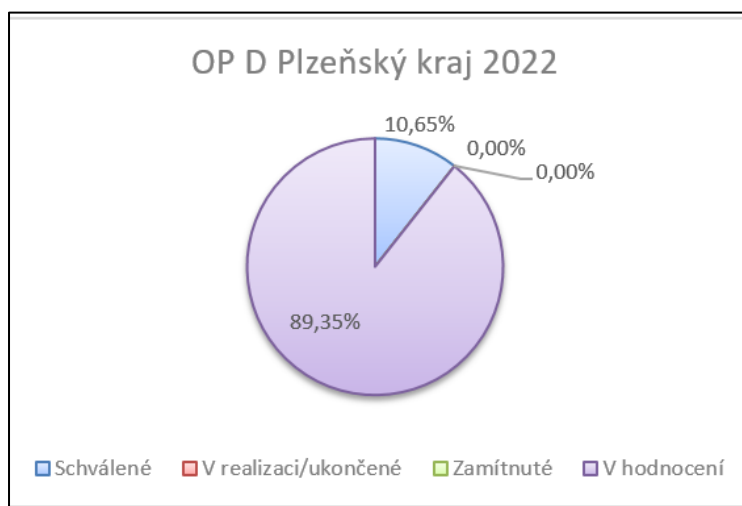
### Přehled specifických cílů OP D 21+:

číslo	Název
1.1	Rozvoj inteligentní, bezpečné, udržitelné a intermodální sítě TEN-T odolné vůči změnám klimatu
1.2	Rozvoj a posilování udržitelné, inteligentní a intermodální celostátní, regionální a místní mobility odolné vůči změnám klimatu, včetně lepšího přístupu k síti TEN-T a přeshraniční mobility
2.1	Rozvoj a posilování udržitelné, inteligentní a intermodální celostátní, regionální a místní mobility odolné vůči změnám klimatu, včetně lepšího přístupu k síti TEN-T a přeshraniční mobility
4.4.1	Podpora udržitelné multimodální městské mobility v rámci přechodu na uhlíkově neutrální hospodářství

<sup>1</sup> [DotaceEU - Operační program Doprava 2021-2027](#)



## Přehled čerpání OP Doprava 2010-2027 v Plzeňském kraji



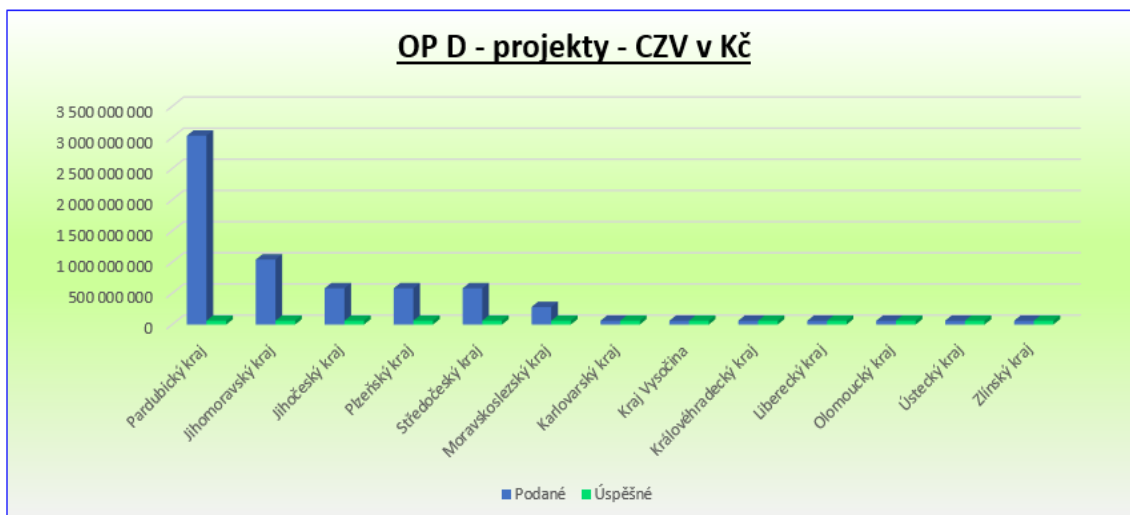
V novém programovém období OP D 21-27 byly celkem podány 3 projekty za více než 580 mil. Kč, z toho 1 projekt je ve fázi hodnocení a zbylé dva projekty úspěšně schválené. Prozatím Plzeňský kraj podával žádosti pouze do dvou SC, a to do specifického cíle 1.1 - Rozvoj inteligentní, bezpečné, udržitelné a intermodální sítě TEN-T odolné vůči změnám klimatu, kde bylo podáno za necelých 520 mil. Kč a do SC 4.4.1 - Podpora udržitelné multimodální městské mobility v rámci přechodu na uhlíkově neutrální hospodářství, viz tabulka níže.

OP D		počet	Specifické cíle				CELKEM
Druh výzvy	Stav projektů		04.1.01	04.1.02	04.3.01	04.4.01	
RAP celkem	Podané	3	519 855 879			61 982 231	581 838 110
RAP celkem	Schválené	2				61 982 231	61 982 231
RAP celkem	V realizaci/ukončené						0
RAP celkem	Zamítnuté						0
RAP celkem	V hodnocení	1	519 855 879				519 855 879
ITI Plzeň	Podané						0
ITI Plzeň	Schválené						0
ITI Plzeň	V realizaci/ukončené						0
ITI Plzeň	Zamítnuté						0
ITI Plzeň	V hodnocení						0
CLLD	Podané						0
CLLD	Schválené						0
CLLD	V realizaci/ukončené						0
CLLD	Zamítnuté						0
CLLD	V hodnocení						0

tab. č. 2 – přehled čerpání OP Doprava 2021-2027, vlastní zpracování

## Mezikrajské srovnání čerpání OP Doprava 2021 -2027

Na grafu je patrné, že nejvíce projektů v novém programovém období podal Pardubický kraj v celkovém objemu 3 mld. Kč. Naopak nejméně aktivní byl v tomto období kraj Zlínský, který podal projekty za necelých 62 mil. Kč. Plzeňský kraj se umístil na 3. místě spolu s krajem Jihočeským, kdy podal naprosto stejný počet projektů, a to za 581 mil. Kč.



## Příklad úspěšného projektu:

<b>Operační program:</b>	<b>OP Doprava</b>
Název projektu:	Rekonstrukce vozovny tramvají Slovany, Plzeň
Příjemce:	Plzeňské městské dopravní podniky, a.s.
Období realizace:	2020 - 2022
Výše dotace z EU	720 542 000,00 Kč
Celková částka	904 981 820,00 Kč

Areál vozovny Slovany slouží k potřebě obyvatel Plzně již od roku 1943, avšak v této chvíli již nevyhovuje aktuálním potřebám městské hromadné dopravy v Plzni.

Nové řešení areálu na tyto požadavky reaguje a snaží se navrhnout takové provozně technické řešení areálu vozovny, které by městu Plzeň zajistilo potřebné technické zázemí pro stávající tramvajovou síť včetně budoucího rozvoje. Střediska by se tak dočkala moderních administrativních, skladovacích a výrobních prostor pro svoji činnost.



## Integrovaný regionální operační program (IROP)

IROP je široce zaměřený program směřující k vylepšení kvality života v různých částech České republiky formou podpory rozvoje konkurenceschopnosti, infrastruktury, veřejné správy a dalších oblastí. Hlavními oblastmi, do nichž bude podpora směřovat, jsou silnice II., případně III. třídy, dopravní obslužnost, Integrovaný záchranný systém, sociální integrace, sociální podnikání, zdravotnická zařízení s důrazem na špičkovou specializovanou péči, vzdělávání, zlepšení energetické účinnosti v budovách, kulturní památky včetně muzeí, tzv. e-government a územní plánování měst a obcí.<sup>2</sup>

### Přehled specifických cílů IROP:

Číslo	Název
06.1.42.1.1	Zvýšení regionální mobility prostřednictvím modernizace a rozvoje sítí regionální silniční infrastruktury navazující na síť TEN-T
06.1.13.1.2	Zvýšení podílu udržitelných forem dopravy
06.1.23.1.3	Zvýšení připravenosti k řešení a řízení rizik a katastrof
06.2.56.2.1	Zvýšení kvality a dostupnosti služeb vedoucích k sociální inkluzi
06.2.58.2.2	Vznik nových a rozvoj existujících podnikatelských aktivit v oblasti sociálního podnikání
06.2.56.2.3	Rozvoj infrastruktury pro poskytování zdravotních služeb a péče o zdraví
06.2.67.2.4	Zvýšení kvality a dostupnosti infrastruktury pro vzdělávání a celoživotní učení
06.2.11.2.5	Snížení energetické náročnosti v sektoru bydlení
06.3.33.3.1	Zefektivnění prezentace, posílení ochrany a rozvoje kulturního a přírodního dědictví
06.3.05.3.2	Zvyšování efektivity a transparentnosti veřejné správy prostřednictvím rozvoje využití a kvality systémů IKT
06.3.72.3.3	Podpora pořizování a uplatňování dokumentů územního rozvoje
06.4.59.4.1	Posílení komunitně vedeného místního rozvoje za účelem zvýšení kvality života ve venkovských oblastech a aktivizace místního potenciálu
06.4.59.4.2	Posílení kapacit komunitně vedeného místního rozvoje za účelem zlepšení řídicích a administrativních schopností MAS
06.5.125.5.1	Zajištění kvalitního řízení a implementace programu

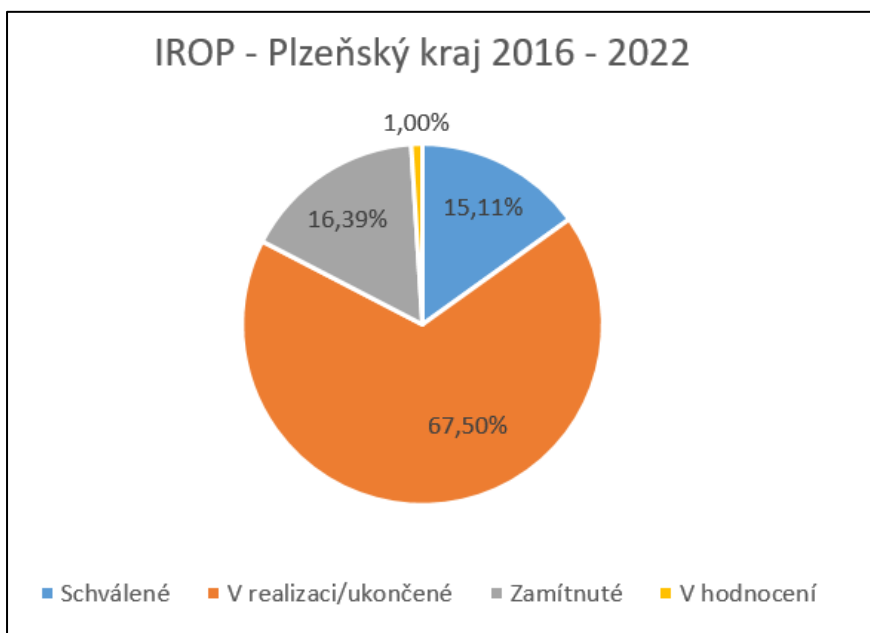
<sup>2</sup> <http://strukturalni-fondy.cz/cs/Microsites/IROP/Media/Predstavujeme-IROP>

## Přehled čerpání IROP v Plzeňském kraji

K 31. 12. 2022 bylo do IROP předloženo celkem 939 projektů s místem realizace v Plzeňském kraji, v celkovém objemu více jak 15 mld. Kč. Nejvíce projektů (co do objemu finančních prostředků) směřovalo do SC 1.1 - Zvýšení regionální mobility prostřednictvím modernizace a rozvoje sítí regionální silniční infrastruktury navazující na síť TEN-T, a do SC 2.2 - Vznik nových a rozvoj existujících podnikatelských aktivit v oblasti sociálního podnikání. Nejméně žádostí bylo naopak předloženo v SC 3.3 - Podpora pořizování a uplatňování dokumentů územního rozvoje.

Z uvedeného počtu předložených projektů bylo ke konci roku 2022 ve fázi realizace či již úspěšně zrealizováno 640 projektů v celkovém objemu 10 mld. Kč. Dalšíh 72 projektů se nacházelo ve fázi, kdy již úspěšně prošly hodnocením a řešily podmínky pro vydání právního aktu o poskytnutí podpory. 22 projektů se nacházelo v různých fázích procesu hodnocení a 205 projektů bylo bohužel zamítnuto v procesu hodnocení, anebo byla jejich realizace předčasně neúspěšně ukončena.

Jak je patrné z tabulky uvedené níže, v rámci IROP jsou rovněž realizovány projekty prostřednictvím integrovaných nástrojů, a to jak v ITI Plzeňské metropolitní oblasti, tak prostřednictvím strategií CLLD realizovaných na územích jednotlivých místních akčních skupin.



IROP	Stav projektů	Specifické cíle														CELKEM
		06.1.13.1.2	06.1.23.1.3	06.1.42.1.1	06.2.11.2.5	06.2.56.2.1	06.2.56.2.3	06.2.58.2.2	06.2.67.2.4	06.3.05.3.2	06.3.33.3.1	06.3.72.3.3	06.4.59.4.1	06.4.59.4.2	06.6.127.6.1	
RAP celke	Podané	834 516 787	732 455 527	3 936 579 390	1 866 165 130	673 955 338	789 986 387	151 681 160	1 295 179 294	724 789 424	1 631 895 821	24 509 088	599 558 722	159 389 791	1 663 765 149	15 084 427 008
RAP celke	Schálené	45 043 104		567 259 313	36 255 251	20 080 000			25 289 285		226 280 254		67 278 115	5 624 105	1 285 908 477	2 279 017 904
RAP celke	V realizaci/uko	719 970 310	457 276 291	2 752 871 021	1 390 691 798	358 781 063	746 771 387	25 679 494	997 132 868	448 921 233	1 344 416 151	19 614 547	404 996 740	137 271 059	377 856 672	10 182 250 633
RAP celke	Zamítnuté	69 503 373	247 787 538	616 449 056	347 852 543	279 256 242	43 215 000	126 001 666	272 757 142	275 868 191	61 199 416	4 894 541	110 618 380	16 494 627		2 471 897 716
RAP celke	V hodnocení		27 391 698		91 365 538	15 838 033							16 665 487			151 260 756
ITI Plzeň	Podané	576 869 809				211 291 038		69 799 068	382 106 935							1 240 066 848
ITI Plzeň	Schálené	45 043 104				20 080 000										65 123 104
ITI Plzeň	V realizaci/uko	531 826 704				145 594 807		12 592 181	356 211 931							1 046 225 622
ITI Plzeň	Zamítnuté					40 849 198		57 206 887	25 895 004							123 951 089
ITI Plzeň	V hodnocení					4 767 033										4 767 033
CLLD	Podané												599 558 722			599 558 722
CLLD	Schálené												67 278 115			67 278 115
CLLD	V realizaci/ukončené												404 996 740			404 996 740
CLLD	Zamítnuté												110 618 380			110 618 380
CLLD	V hodnocení												16 665 487			16 665 487

K poslednímu prosinci roku 2022 bylo prostřednictvím ITI předloženo do IROP celkem 104 projektů v celkovém objemu více než 1,2 mld. Kč. V rámci ITI bylo možné předkládat projekty do SC 1.2, 2.1,2.2 a 2.4. Nejvíce (co do objemu finančních prostředků) projektů směřovalo do SC 1.2 - Zvýšení podílu udržitelných forem dopravy a SC 2.4 - Zvýšení kvality a dostupnosti infrastruktury pro vzdělávání a celoživotní učení. Nejmenší zájem byl naopak o SC 2.2 - Vznik nových a rozvoj existujících podnikatelských aktivit v oblasti sociálního podnikání, kam byly předloženy projekty v celkovém objemu téměř 70 mil. Kč. Ve fázi realizace (či úspěšně ukončené) byly k 31. 12. 2022 projekty v souhrnu za 1 mld. mil. Kč, celkem 2 projekty se nacházely ve fázi hodnocení, či právě řešilo podmínky pro vydání právního aktu o poskytnutí dotace a pouze 22 projektů bylo v průběhu hodnocení zamítnuto.

Jak již bylo zmíněno výše, krom ITI a běžných výzev, je možné v programu IROP předkládat projekty také v rámci strategií CLLD jednotlivých MAS, které mají sídlo na území kraje. V těchto výzvách byly doposud předloženy projekty v celkovém objemu přes téměř 600 mil. Kč, přičemž ze 185 podaných projektů bylo 131 projektů ke konci roku 2022 ve fázi realizace či úspěšně ukončena v celkovém objemu 540 mil. Kč. Mezi již úspěšně ukončenými můžeme jmenovat

např. projekt „ Modernizace učebny chemie ZŠ Gagarinova, Stříbro“ - Modernizace odborné učebny bude prováděna za účelem zvýšení kvality vzdělávání ve vazbě na budoucí uplatnění na trhu práce v klíčových kompetencích - přírodovědné obory. V následující tabulce je zachycen vývoj stavů projektů v průběhu roku 2022. Schválených projektů bylo v daném období v celkové částce přes 260 mil. Kč. Stav projektů v realizaci se vyšplhal k téměř 1 mld. Kč a ukončené projekty k částce 1,9 mld. Kč.

Následující tabulka znázorňuje vývoj projektů v IROP pouze za rok 2022. Celkem bylo podáno 34 projektů v objemu 182 mil. Kč a do stavu realizace vstoupilo v tomto roce projekty v převyšující 9 mil. Kč.

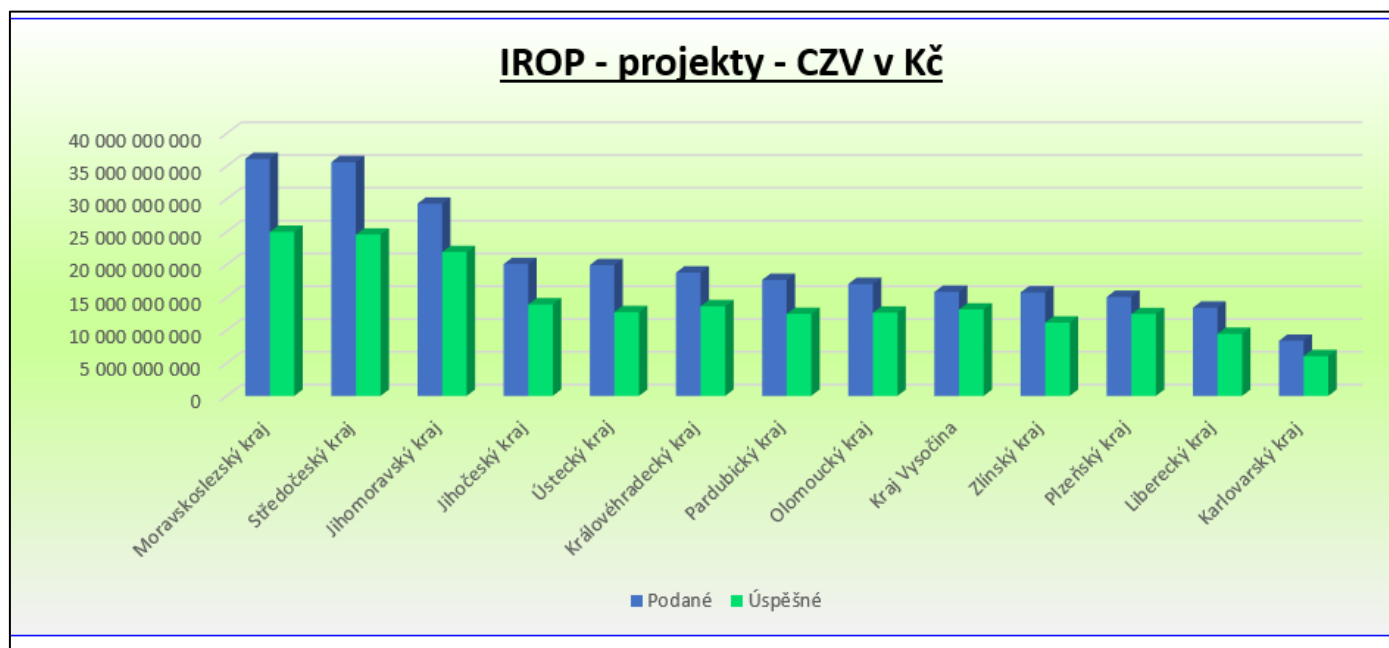
Plzeňský kraj 2022			2	2	1	18	11	
IROP		počet	Specifické cíle					CELKEM
Druh výzvy	Stav projektů		06.1.13.1.2	06.2.11.2.5	06.2.56.2.1	06.4.59.4.1	06.6.127.6.1	
RAP celkem	Podané	34	17 162 790	12 713 170	3 157 033	40 969 483	108 880 254	182 882 730
RAP celkem	Schválené	22	17 162 790	12 713 170		14 424 543	107 062 974	151 363 477
RAP celkem	V realizaci/ukončené	5				8 112 416	1 817 280	9 929 696
RAP celkem	Zamítnuté	1				1 767 037		1 767 037
RAP celkem	V hodnocení	6			3 157 033	16 665 487		19 822 520
ITI Plzeň	Podané	3	17 162 790		3 157 033			20 319 823
ITI Plzeň	Schválené	2	17 162 790					17 162 790
ITI Plzeň	V realizaci/ukončené							0
ITI Plzeň	Zamítnuté							0
ITI Plzeň	V hodnocení	1			3 157 033			3 157 033
CLLD	Podané	18				40 969 483		40 969 483
CLLD	Schválené	8				14 424 543		14 424 543
CLLD	V realizaci/ukončené	4				8 112 416		8 112 416
CLLD	Zamítnuté	1				1 767 037		1 767 037
CLLD	V hodnocení	5				16 665 487		16 665 487

V roce 2022 byly v rámci výzvy ITI plzeňské metropolitní oblasti předloženy projekty v celkové hodnotě převyšující 20 mil. Kč. Schválených projektů byla většina a zamítnut v tomto období nebyl žádný z podaných projektů.

V tomto období taktéž přijímaly místní akční skupiny v rámci svých strategií CLLD, kde byly prostřednictvím integrovaných nástrojů předloženy projekty v hodnotě 40 mil. Kč a v průběhu roku vstoupily do realizace projekty za více než 14 mil. Kč.

### Mezikrajské srovnání čerpání IROP

Celkově byly do IROP předloženy projekty v objemu přesahujícím 260 mld. Kč. Nejvíce projektů pocházelo z Moravskoslezského kraje, kde jejich objem dosáhl přes 36 mld. Kč. Nejméně projektů bylo předloženo naopak

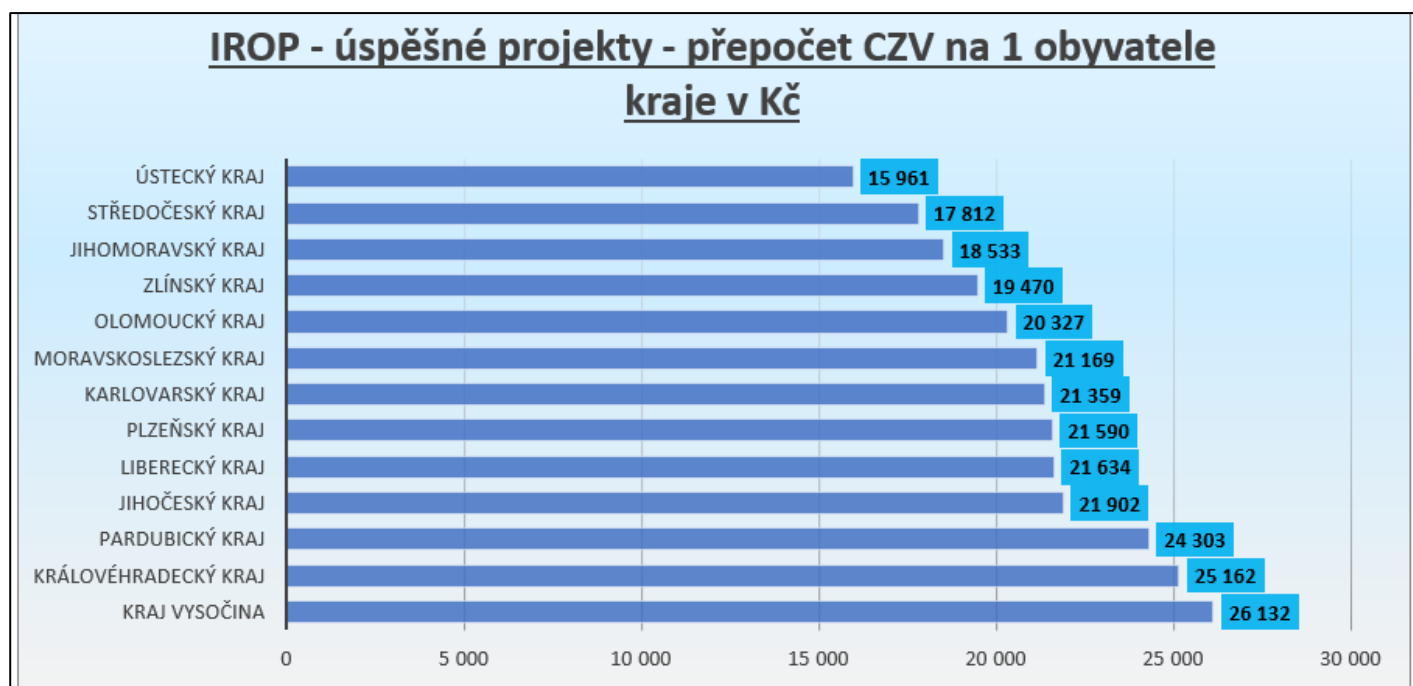




v Karlovarském kraji, kde jejich celkový objem dosáhl pouze 8 mld. Kč. Plzeňský kraj se v tomto srovnání umístil mezi kraji na 11. místě.

Z pohledu úspěšnosti předložených projektů IROPu dominuje Středočeský kraj, na jehož území jsou realizovány, příp. již úspěšně ukončeny projekty přesahující 25 mld. Kč. Plzeňský kraj se ve srovnání s ostatními kraji v počtu úspěšných projektů posunul na 11. místo, jelikož zde k poslednímu prosinci 2022 byly realizovány projekty v celkovém objemu přesahujícím 15 mld. Kč.

Stejně jako v případě ostatních operačních programů, jsme i u IROP provedli přepočítání finančních prostředků plynoucích z tohoto operačního programu na 1 obyvatele daného kraje, jelikož tento ukazatel je pro hodnocení objektivnější než pouhé srovnání finančních prostředků. V tomto ohledu nejúspěšnějším byl kraj Vysočina, kde bylo doposud z IROP proinvestováno 26 tis. Kč na 1 obyvatele kraje, naopak nejhůře v tomto srovnání dopadl Ústecký kraj, kam doposud z IROP přiteklo pouze 15,9 Kč na 1 obyvatele. Plzeňský kraj se v tomto srovnání umístil mezi kraji na 6. místě a proinvestované prostředky na 1 obyvatele kraje zde činí 21,6 Kč. Průměrná hodnota na 1 obyvatele ČR činí v tomto OP 20 tis. Kč.



## Integrovaný regionální operační program 2021-2027

Integrovaný regionální operační program (IROP) v období 2021-2027 navázal na program IROP v předchozím sedmiletém období. Prioritou programu je vyvážený rozvoj území, zkvalitnění infrastruktury, zlepšení veřejných služeb a veřejné správy a zajištění udržitelného rozvoje v obcích, městech a regionech.<sup>3</sup>

### Přehled specifických cílů IROP 2021-2027:

Číslo	Název
1.1	Využívání přínosů digitalizace pro občany, podniky, výzkumné organizace a veřejné orgány
2.1	Podpora přizpůsobení se změně klimatu, prevence rizika katastrof a odolnosti vůči nim, s přihlédnutím k ekosystémovým přístupům
2.2	Posilování ochrany a zachování přírody, biologické rozmanitosti, a zelené infrastruktury, a to i v městských oblastech, a omezování všech forem znečištění

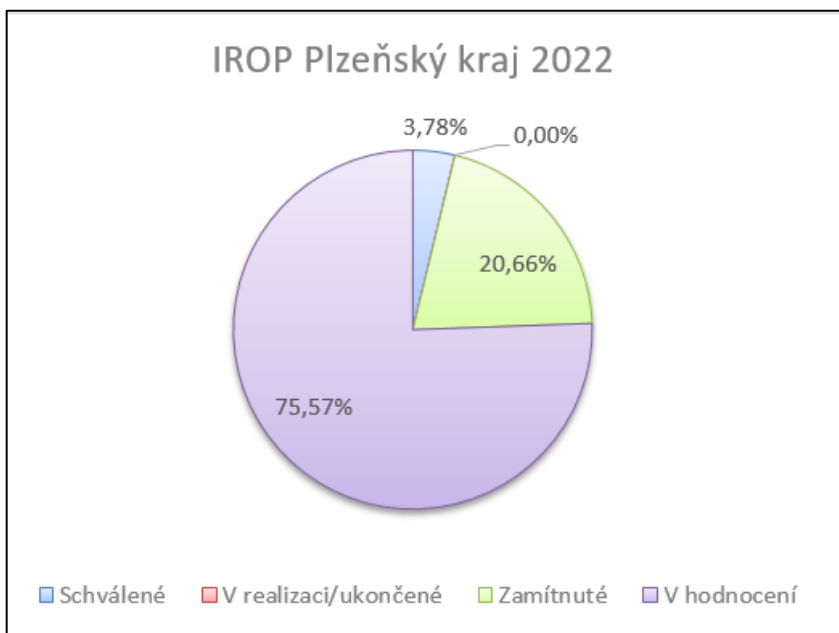
<sup>3</sup> [Dotace EU - Integrovaný regionální operační program](#)

3.1	Rozvoj a posilování udržitelné, inteligentní a intermodální celostátní, regionální a místní mobility odolné vůči změnám klimatu, včetně lepšího přístupu k síti TEN-T a přeshraniční mobility
4.1	Zlepšování rovného přístupu k inkluzivním a kvalitním službám v oblasti vzdělávání, odborné přípravy a celoživotního učení pomocí rozvoje přístupné infrastruktury, mimo jiné posilování odolnosti pro distanční a online vzdělávání a odbornou přípravu
4.2	Podpora socioekonomického začlenění marginalizovaných komunit, domácností s nízkými příjmy a znevýhodněných skupin včetně osob Stránka 10 se zvláštními potřebami, pomocí integrovaných opatření, včetně bydlení a sociálních služeb
4.3	Zajišťování rovného přístupu ke zdravotní péči a posílení odolnosti systémů zdravotní péče včetně primární péče a podpora přechodu od institucionální péče k rodinně a komunitně založené péče
4.4	Posilování úlohy kultury a udržitelného cestovního ruchu v hospodářském rozvoji, sociálním začleňování a sociálních inovacích
5.1	Podpora integrovaného a inkluzivního sociálního, hospodářského a environmentálního místního rozvoje, kultury, přírodního dědictví, udržitelného cestovního ruchu a bezpečnosti v jiných než městských oblastech
6.1	Podpora udržitelné multimodální městské mobility v rámci přechodu na uhlíkově neutrální hospodářství
7.1	Zajištění kvalitního řízení a implementace programu

## Přehled čerpání IROP 2021 – 2027 v Plzeňském kraji

V novém programovém období 2021 -2027 bylo IROP předloženo 132 projektů za 3,7 mld. Kč. Přes 75% bylo ve fázi hodnocení a zamítnuto bylo 20% projektů za 768 mil. Kč.

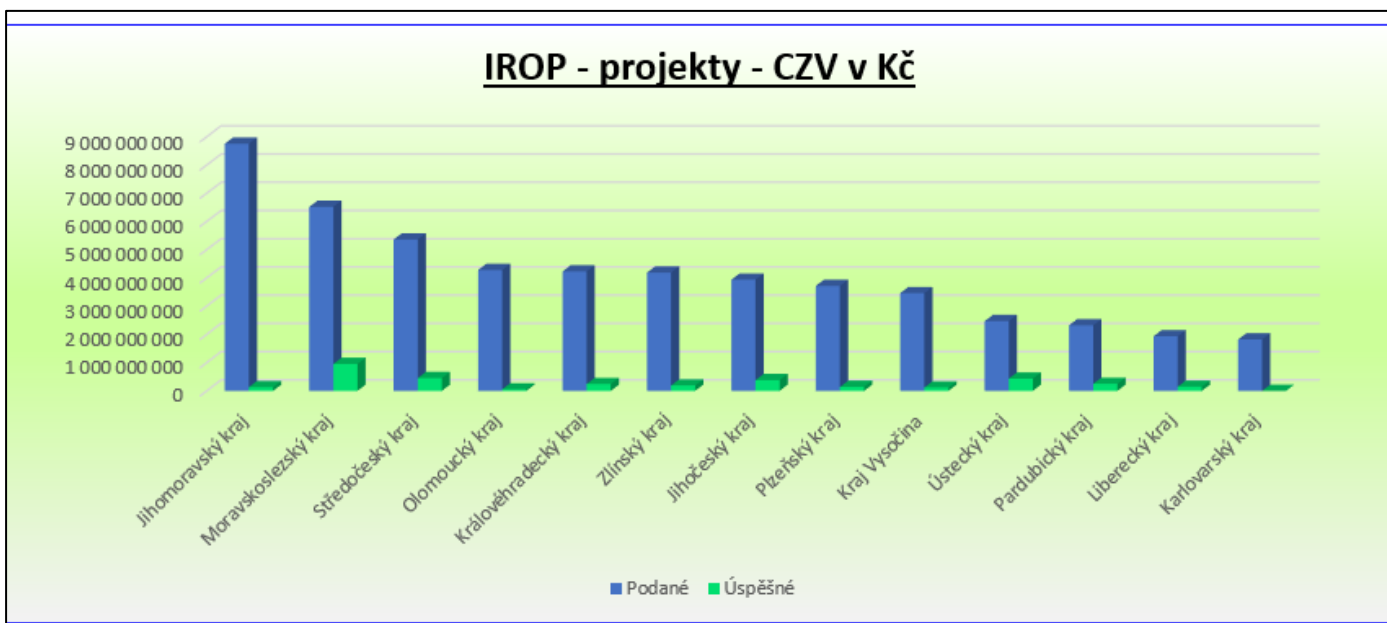
V následující tabulce jsou znázorněny a rozděleny do specifických cílů veškeré projekty v IROP Plzeňského kraje. Je zde patrné, že nejvíce projektů směřovalo do SC 4. 1 - Zlepšování rovného přístupu k inkluzivním a kvalitním službám v oblasti vzdělávání, odborné přípravy a celoživotního učení pomocí rozvoje přístupné infrastruktury, mimo jiné posilování odolnosti pro distanční a online vzdělávání a odbornou přípravu a SC 1.01 - Využívání přínosů digitalizace pro občany, podniky, výzkumné organizace a veřejné orgány



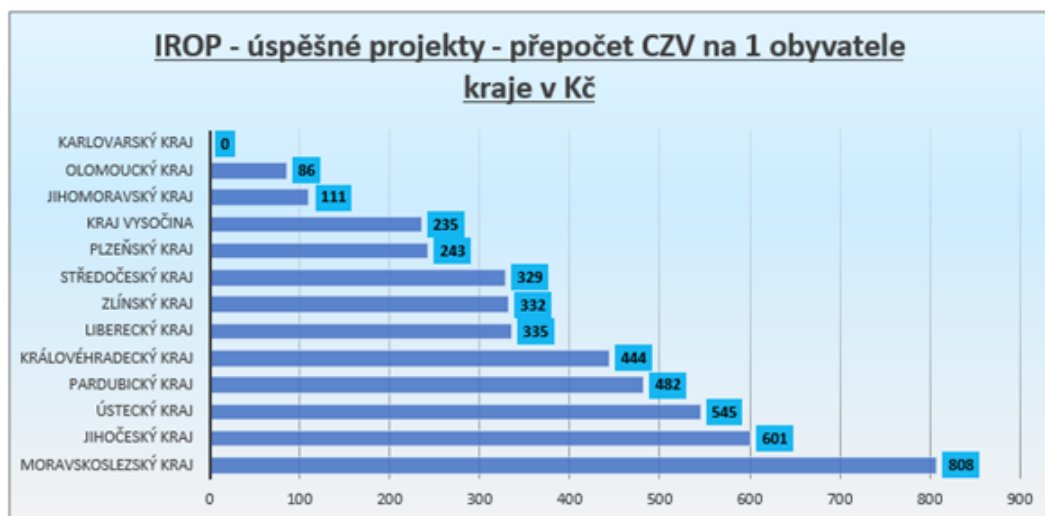
IROP		počet	Specifické cíle						CELKEM
Druh výzvy	Stav projektů		06.1.01	06.4.01	06.4.02	06.4.03	06.4.04	06.6.01	
RAP celkem	Podané	132	967 257 795	1 758 830 038	15 165 161	32 580 542	320 976 881	622 041 329	3 716 851 745
RAP celkem	Schválené	6	126 134 160	14 284 957					140 419 117
RAP celkem	V realizaci/ukončené								0
RAP celkem	Zamítnuté	34	14 954 663	722 883 893			29 943 665		767 782 221
RAP celkem	V hodnocení	92	826 168 971	1 021 661 188	15 165 161	32 580 542	291 033 215	622 041 329	2 808 650 406
ITI Plzeň	Podané								0
ITI Plzeň	Schválené								0
ITI Plzeň	V realizaci/ukončené								0
ITI Plzeň	Zamítnuté								0
ITI Plzeň	V hodnocení								0
CLLD	Podané								0
CLLD	Schválené								0
CLLD	V realizaci/ukončené								0
CLLD	Zamítnuté								0
CLLD	V hodnocení								0

## Mezikrajské srovnání čerpání IROP 2021 -2027

Do IROP 21+ předkládal nejvíce Jihomoravský kraj v celkovém objemu 8,7 mld. Kč. Nejméně se účastnil Karlovarský kraj. Náš Plzeňský kraj byl taktéž v tomto období aktivní, neboť se dostal pouze na 8. místo s podanými projekty s 3,7 mld. Kč.



Tak jako v případě předchozího programového období operačního programu IROP, jsme i u IROP 21+ provedli přepočty finančních prostředků plynoucích z tohoto OP na 1 obyvatele daného kraje. Zde bylo nejvíce čerpáno v Moravskoslezském kraji, kde přepočítal 808 Kč. na obyvatele,





avšak Karlovarský kraj dopadl nejhůře, kde celkový přepočít na obyvatele bylo 0 Kč. Plzeňský kraj se pohyboval na 9. místě s 243 Kč.

### Příklad úspěšného projektu:

Operační program:	IROP
Název projektu:	Most ev.č. 201-025 u Podšibenského mlýna
Příjemce:	Správa a údržba silnic Plzeňského kraje, příspěvková organizace
Období realizace:	2021 -2022
Výše dotace z EU	10 035 627,00 Kč
Celková částka	16 726 045,00 Kč

Předkládaný projekt řeší rekonstrukci mostu ev. č. 201-025 u Podšibenského mlýna, který převádí silnici II/201 u města Kralovice v Plzeňském kraji. Žadatelem o částečné financování ve výši 60% je Správa a údržba silnic Plzeňského kraje, p.o. Realizace je naplánována od 2/2020 do 11/2020 s ohledem na nutnou a velmi potřebnou rekonstrukci předmětného mostu.



## Operační program Podnikání a inovace pro konkurenceschopnost (OP PIK)

Operační program Podnikání a inovace pro konkurenceschopnost (dále OP PIK) je stěžejním programem pro podporu českých podnikatelů v programovém období 2014 – 2020. Finanční prostředky z něj mohou žadatelé využít na spolufinancování podnikatelských projektů ve zpracovatelském průmyslu a souvisejících službách. Šanci mají projekty realizované na území České republiky kromě hlavního města Prahy. Z Evropského fondu pro regionální rozvoj je pro tento operační program připraveno celkem 4 331 mil. EUR, v přepočtu cca 110 mld. Kč. Operační program Podnikání a inovace pro konkurenceschopnost je zaměřen na zvýšení inovační výkonnosti podniků, využití výsledků průmyslového výzkumu a experimentálního vývoje a rozvoj podnikání a konkurenceschopnosti malých a středních podniků. Dále podporuje aktivity vedoucí ke snížení energetické náročnosti podnikatelského sektoru, činnosti směřující ke zvyšování podílu energie z obnovitelných zdrojů, rozvoj distribučních sítí a uplatnění nových technologií v energetice. Mezi další podporované oblasti patří rozšíření vysokorychlostních přístupových sítí k internetu a rozvoj informačních a komunikačních technologií.<sup>4</sup>

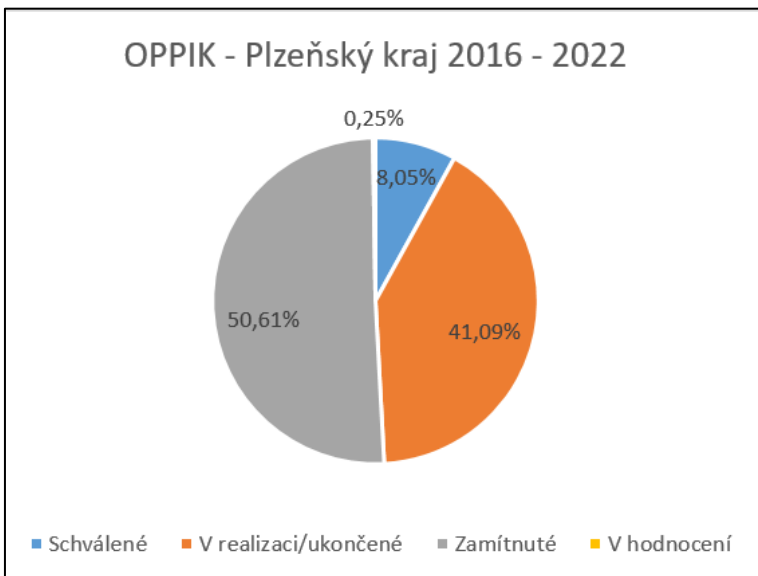
### Přehled specifických cílů OP PIK:

Číslo	Název
01.1.02.1.1	Zvýšit inovační výkonnost podniků
01.1.02.1.2	Zvýšit intenzitu a účinnost spolupráce ve výzkumu, vývoji a inovacích
01.2.06.2.1	Zvýšit konkurenceschopnost začínajících a rozvojových MSP
01.2.111.2.2	Zvýšit internacionalizaci malých a středních podniků
01.2.07.2.3	Zvýšit využitelnost infrastruktury pro podnikání
01.2.07.2.4	Zvýšit kapacitu pro odborné vzdělávání v MSP
01.3.09.3.1	Zvýšit podíl výroby energie z obnovitelných zdrojů na hrubé konečné spotřebě ČR
01.3.10.3.2	Zvýšit energetickou účinnost podnikatelského sektoru
01.3.12.3.3	Zvýšit aplikaci prvků inteligentních sítí v distribučních soustavách
01.3.14.3.4	Uplatnit inovativní nízkouhlíkové technologie v oblasti nakládání energií a při využívání druhotných surovin
01.3.15.3.5	Zvýšit účinnost soustav zásobování teplem
01.3.43.3.6	Posílit energetickou bezpečnost přenosové soustavy
01.4.03.4.1	Zvětšit pokrytí vysokorychlostním přístupem k internetu
01.4.04.4.2	Zvýšit využití potenciálu ICT sektoru pro konkurenceschopnost ekonomiky
01.5.125.5.1	Zajištění efektivního řízení a administrace operačního programu
01.5.125.5.2	Zajištění informovanosti, publicity a absorpční kapacity operačního programu

<sup>4</sup> <https://www.agentura-api.org/op-pik-obecne/>

## Přehled čerpání OP PIK v Plzeňském kraji

K 31. 12. 2022 bylo do OP PIK předloženo celkem 1621 projektů s místem realizace v Plzeňském kraji, v celkovém objemu necelých 24 mld. Kč. Jak je patrné z grafu uvedeného na pravé straně, tak více jak polovina projektů byla ve fázi realizace či úspěšně ukončena, avšak podobné skóre, tedy téměř polovina projektů byla zamítnuta, případně neúspěšně dokončila realizaci. Nejvíce předložených projektů směřovalo do SC 1.1 – Zvýšit inovační výkonnost podniků za více než 10 mld. Kč a SC 3.2 – Zvýšit energetickou účinnost podnikatelského sektoru za téměř 5 mld. Kč. Nejméně projektů z Plzeňského kraje bylo naopak předloženo do SC 5.2 – Zajištění informovanosti, publicity a absorpční kapacity operačního programu.



K rozhodnému datu bylo v našem kraji 766 projektů v celkovém objemu téměř 10 mld. Kč ve fázi realizace či již úspěšně zrealizované. Jako příklad můžeme zmínit např. „Komplexní inovace složení čisticího prostředku pro oblast pivovarnictví“ - Projekt je zaměřený na vyvinutí optimálního složení čisticího prostředku určeného pro čištění pivních nádob (pivní sudy, pivní tanky) pivního potrubí.

V tabulce je zachycen přehled stavu projektů, které byly doposud do OP PIK předloženy v rámci Plzeňského kraje v jednotlivých specifických cílech. Z přehledu je patrné, že např. do SC 1.1 mířilo nejvíce projektů, ale z předložených bylo v hodnocení více než polovina zamítnuto.

OPPIK		Rok	Specifické cíle															CELKEM	
Druh výzvy	Stav projektů		01.1.02.1.1	01.1.02.1.2	01.2.06.2.1	01.2.07.2.3	01.2.07.2.4	01.2.11.1.2	01.3.09.3.1	01.3.10.3.2	01.3.12.3.3	01.3.14.3.4	01.3.15.3.5	01.3.43.3.6	01.4.03.4.1	01.4.04.4.2	01.5.125.5.1		01.5.125.5.2
RAP celkem	Podané	1621	10 359 938 407	1 046 788 040	862 567 074	1 921 436 994	42 128 108	192 998 804	162 686 669	4 745 484 964	205 061 812	367 316 900	208 080 559	1 948 450 907	401 261 027	1 017 952 866	270 966 482	15 342 512	23 768 562 125
RAP celkem	Schválené	129	587 419 235	37 674 490	79 919 308	32 312 137	717 284		798 803 947			502 499	3 432 494	352 220 413	20 735 957				1 913 737 763
RAP celkem	V realizaci/ukončené	766	4 056 158 177	848 206 112	224 912 496	240 341 746	15 560 138	131 362 824	35 473 820	1 358 629 149		176 983 324	153 329 556	1 849 010 907	33 666 077	361 762 489	266 245 545	15 342 512	9 766 984 872
RAP celkem	Zamítnuté	710	5 698 556 967	157 842 131	557 835 270	1 648 783 111	26 567 971	60 918 696	127 212 850	2 554 674 995	205 061 812	189 831 077	51 318 510	99 440 000	15 374 536	630 368 794	4 413 244		12 028 199 964
RAP celkem	V hodnocení	16	17 804 027	3 065 307						33 376 873						5 085 626	307 692		59 639 526
ITI Plzeň	Podané	37	312 690 819	408 364 170	51 237 985														772 292 974
ITI Plzeň	Schválené	1	20 127 969																20 127 969
ITI Plzeň	V realizaci/ukončené	9	38 217 559	404 504 170	6 114 085														448 835 814
ITI Plzeň	Zamítnuté	27	254 345 291	3 860 000	45 123 900														303 329 191
ITI Plzeň	V hodnocení																		0
CLLD	Podané																		0
CLLD	Schválené																		0
CLLD	V realizaci/ukončené																		0
CLLD	Zamítnuté																		0
CLLD	V hodnocení																		0

V OP PIK je možné čerpat finanční prostředky prostřednictvím integrovaných nástrojů, což v Plzeňském kraji je prostřednictvím ITI plzeňské metropolitní oblasti. Do strategie ITI byly zahrnuty 3 specifické cíle OP PIK, a to SC 1.1, 1.2 a 2.1. V těchto SC bylo přiděleno celkem 488 mil. Kč.

V následující tabulce je zachycen vývoj projektů s místem realizace v Plzeňském kraji v roce 2022. V tomto roce bylo schváleno pro Plzeňský kraj projekty v celkovém objemu přesahující 2 mil. Kč, z toho ukončených s celkovou částkou 1,2 mil. Kč a ve stavu realizace v částce přes 1,6 mil. Kč

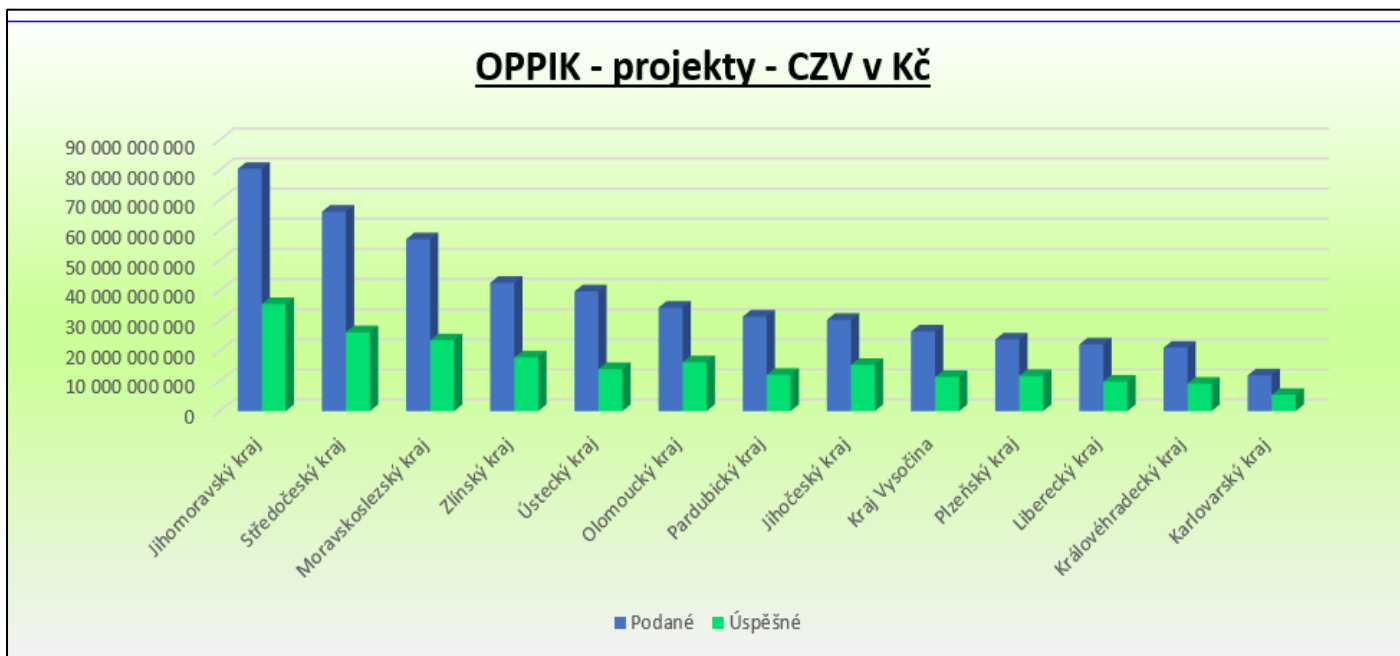
Finanční prostředky prostřednictvím integrovaných prostřednictvím ITI Plzeňské metropolitní nebyly využity.

Druh výzvy	Stav projektů	počet	Specifické cíle							CELKEM
			01.1.02.1.1	01.1.02.1.2	01.2.06.2.1	01.3.10.3.2	01.4.03.4.1	01.4.04.4.2	01.5.125.5.1	
RAP celkem	Podané	56	54 611 467	16 278 504	462 560	35 809 580	3 867 800	51 339 278	307 692	162 676 881
RAP celkem	Schválené	23	18 052 113	6 768 437		21 450 201		20 735 957		67 006 707
RAP celkem	V realizaci/ukončené	13	36 559 354	3 226 285	462 560	12 394 379		2 342 527		54 985 105
RAP celkem	Zamítnuté	11		3 218 475		1 965 000	3 867 800	23 175 168		32 226 443
RAP celkem	V hodnocení	9		3 065 307				5 085 626	307 692	8 458 626
ITI Plzeň	Podané									0
ITI Plzeň	Schválené									0
ITI Plzeň	V realizaci/ukončené									0
ITI Plzeň	Zamítnuté									0
ITI Plzeň	V hodnocení									0
CLLD	Podané									0
CLLD	Schválené									0
CLLD	V realizaci/ukončené									0
CLLD	Zamítnuté									0
CLLD	V hodnocení									0

## Mezikrajské srovnání čerpání OP PIK

Do Operačního programu Podnikání a inovace pro konkurenceschopnost byly předloženy projekty za 488 mld. Kč. Nejaktivněji podávali své žádosti o finanční prostředky subjekty z Jihomoravského kraje, kde byly předloženy projekty v částce přesahující 80 mld. Kč. Naopak nejméně projektů bylo předloženo v Karlovarském kraji, kde žadatelé do jednotlivých výzev zaslali projekty v objemu necelých 12 mld. Kč. Plzeňský kraj se z tohoto hlediska umístil mezi kraji až na 10. příčce, když zde bylo doposud předloženo projekty v částce přesahující 24 mld. Kč.

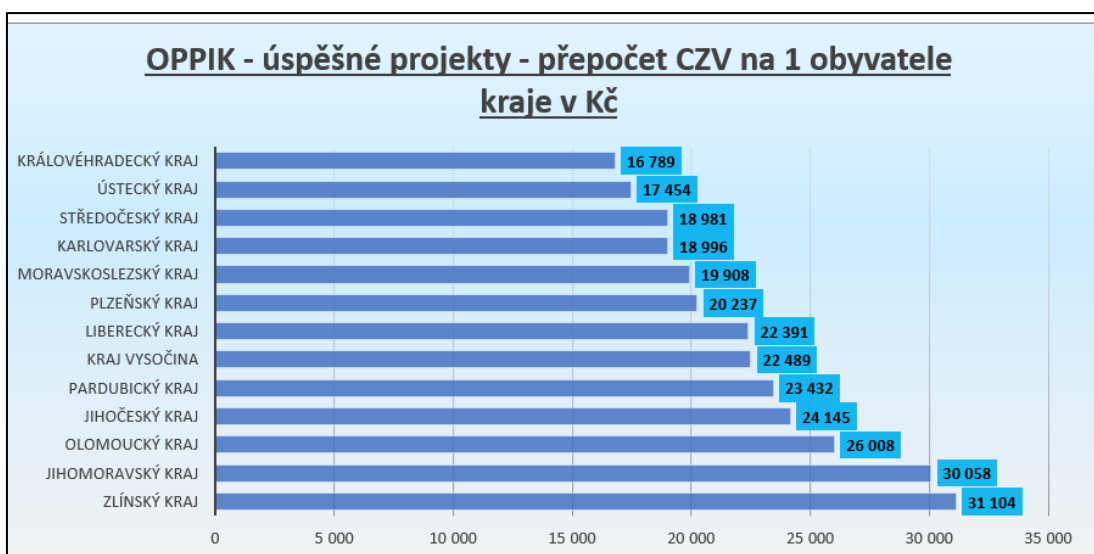
V případě porovnání krajů z hlediska úspěšnosti předložených projektů opět statistice vládne Jihomoravský kraj, v němž je či bylo realizováno nejvíce úspěšných projektů. Celkově bylo v tomto kraji v rámci OP PIK proinvestováno více než 35 mld. Kč. Na opačném konci žebříčku se umístil, stejně jako v případě počtu předložených projektů kraj Karlovarský, do něž prostřednictvím projektů OP PIK přiteklo 4 mld. Kč. V rámci tohoto skončil Plzeňský kraj na 8. místě ze 13 krajů (do analýzy nebylo zahrnuto hl. město Praha) a celkově zde dosud byly realizovány projekty v objemu



přesahujícím 12 mld. Kč. Jak je patrné z uvedených čísel, i z grafu, byla úspěšnost předložených se pohybovala pod 50%. Příkladem je Jihomoravský kraj, který byl z pohledu celkového objemu finančních prostředků neúspěšnějším, ale úspěšnost podaných projektů je 44%. V případě Plzeňského kraje činí tento poměr 49%. Nejlepšího poměru mezi podanými a úspěšnými kraji dosáhl Jihočeský kraj, kde bylo úspěšných 50% podaných projektů. Naopak nejhorší poměr mezi podanými a úspěšnými projekty měl doposud Ústecký kraj, kde se podařilo uspět pouze necelým 33% podaných projektů.

Posledním hlediskem, z něhož jsme program OP PIK analyzovali, byl podíl finančních prostředků, který do konkrétního kraje přiteká prostřednictvím úspěšných projektů na 1 obyvatele kraje. V tomto srovnání se na 1. příčce umístil Zlínský kraj s pouze nepatrným rozdílem oproti druhému

Jihomoravskému kraji. Ve Zlínském kraji tak připadá na 1 obyvatele 31 tisíc Kč z úspěšně realizovaných projektů. Na opačném konci žebříčku se umístil Královéhradecký kraj, kam prostřednictvím projektů realizovaných v OP PIK doputovalo 16



tisíce Kč na 1 obyvatele. Plzeňský kraj se v tomto srovnání umístil na 8. místě. Na 1 obyvatele připadá v našem kraji 20 tisíc Kč proinvestovaných finančních prostředků.

## Operační program Technologie a aplikace pro konkurenceschopnost (OP TAK)

V programové období 2021 – 2027 nahrazuje OP PIK nový název Operační program Technologie a aplikace pro konkurenceschopnost. Pro toto období je stěžejním programem podpora českých podnikatelů.

Finanční prostředky mohou žadatelé využít na spolufinancování podnikatelských projektů v oblasti výzkumu, vývoje a inovací, digitalizace a digitální infrastrukturu, rozvoje podnikání, chytré a udržitelné energetiky a cirkulární ekonomiky.<sup>5</sup>

### Přehled specifických cílů OP TAK 2021-2027

Číslo	Název
1.1	Rozvoj a posilování výzkumných a inovačních kapacit a zavádění pokročilých technologií
1.2	Využívání přínosů digitalizace pro občany, podniky, výzkumné organizace a veřejné orgány
2.1	Posilování udržitelného růstu a konkurenceschopnosti MSP
3.1	Zlepšování digitálního propojení
4.1	Podpora energetické účinnosti a snižování emisí skleníkových plynů
4.2	Podpora energie z obnovitelných zdrojů
4.3	Rozvoj inteligentních energetických systémů, sítí a skladování mimo TEN-E
4.4	Podpora udržitelné multimodální městské mobility v rámci přechodu na uhlíkově neutrální hospodářství
5.1	Podpora přizpůsobení se změně klimatu, prevence rizik katastrof a odolnosti vůči nim, s přihlédnutím k ekosystémovým přístupům
5.2	Podpora přechodu na oběhové hospodářství

<sup>5</sup> [DotaceEU - Operační program Technologie a aplikace pro konkurenceschopnost](#)



Do OP TAK bylo podáno 27 projektů v Plzeňském kraji a i tolik projektů je prozatím ve fázi hodnocení. V OP TAK byly podávány projekty do SC 1.1: Rozvoj a posilování výzkumných a inovačních kapacit a zavádění pokročilých technologií a SC 4.1: Podpora energetické účinnosti a snižování emisí skleníkových plynů v celkové hodnotě 380 mil. Kč. Viz tabulka níže.

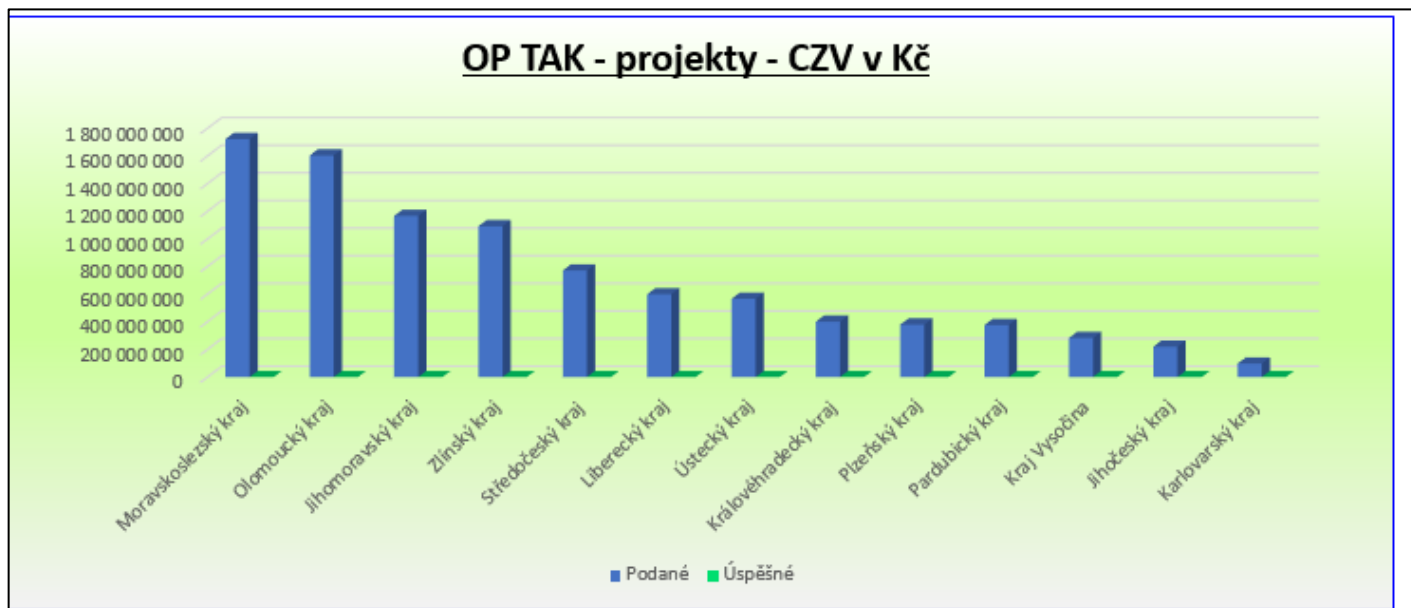


#### Plzeňský kraj 2022

OP TAK		počet	Specifické cíle			CELKEM
Druh výzvy	Stav projektů		01.1.01	01.4.01	01.4.02	
RAP celkem	Podané	27	315 311 415	65 228 476		380 539 891
RAP celkem	Schválené					0
RAP celkem	V realizaci/ukončené					0
RAP celkem	Zamítnuté					0
RAP celkem	V hodnocení	27	315 311 415	65 228 476		380 539 891
ITI Plzeň	Podané					0
ITI Plzeň	Schválené					0
ITI Plzeň	V realizaci/ukončené					0
ITI Plzeň	Zamítnuté					0
ITI Plzeň	V hodnocení					0
CLLD	Podané					0
CLLD	Schválené					0
CLLD	V realizaci/ukončené					0
CLLD	Zamítnuté					0
CLLD	V hodnocení					0

#### Mezikrajské srovnání čerpání OP TAK 2021 -2027

V OP TAK se ve srovnání s ostatními kraji náš kraj umístil na nelichotivém 9. místě podaných projektů s 380 mil. Nejlépe vyšel v tomto srovnání Moravskoslezský kraj, který podal v tomto programovém období do OP TAK projekty za 1,7 mld. Kč.



Přepoččet finančních prostředků plynoucích z tohoto operačního programu na 1 obyvatele daného kraje nebylo možné v tomto případě znázornit, neboť úspěšnost podaných projektů nebyla prozatím vyhodnocena.

### Příklad úspěšného projektu OP PIK:

Operační program:	OP PIK
Název projektu:	Dovybavení pracoviště 3D tisku ve VTP COMTES FHT
Příjemce:	COMTES FHT a.s.
Období realizace:	2022 - 2023
Výše dotace z EU	<b>29 962 500,00 Kč</b>
Celková částka	39 950 000,00 Kč

Projekt je zaměřen na pořízení high-tech přístrojového vybavení do pracoviště 3D tisku kovových materiálů (na ploše 143,67 m<sup>2</sup>) a zlepšení kapacit pro společné využívání technologií (aktivita C výzvy) ve VTP v Dobřanech u Plzně, dokončeném v roce 2019 a provozovaném společností COMTES FHT a.s., která má statut výzkumné organizace dle Rámce EU. Celkové způsobilé výdaje projektu jsou 39,95 mil. Kč (z toho 39,20 mil. Kč investice). Projekt bude realizován v režimu nezakládajícím veřejnou podporu.



## Operační program Výzkum, vývoj a vzdělávání (OP VVV)

Klíčovým principem OP VVV je rozvoj lidských zdrojů pro znalostní ekonomiku v sociálně soudržné společnosti. Na něj navazuje téma podpory kvalitního výzkumu, pro který kvalifikovaná pracovní síla představuje klíčový vstupní faktor. Intervence v oblasti vzdělávání budou zároveň podpořeny systémovými změnami, které směřují ke zkvalitnění vzdělávacího systému naší země. Oblasti intervencí OP VVV proto zahrnují podporu rovnosti a kvality ve vzdělávání, rozvoj lepších kompetencí pro trh práce, posílení kapacit pro kvalitní výzkum a jeho přínos pro společnost.<sup>6</sup>

### Přehled specifických cílů OP VVV:

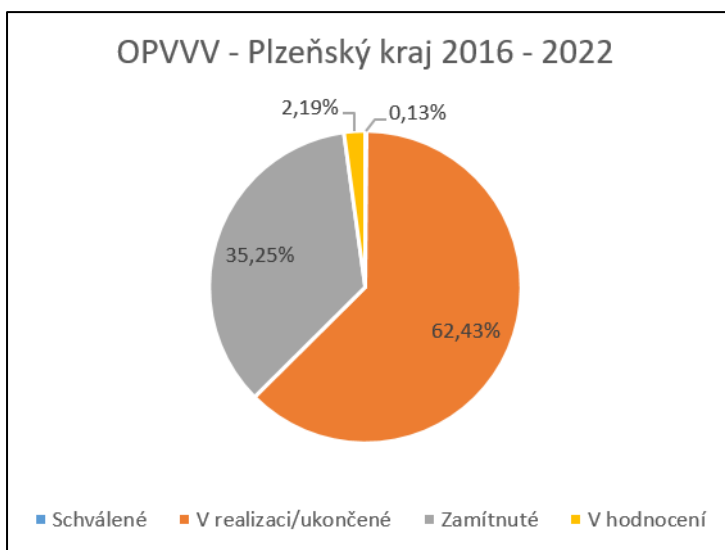
Číslo	Název
02.1.01.1	Zvýšení mezinárodní kvality výzkumu a jeho výsledků
02.1.01.2	Budování kapacit a posílení dlouhodobé spolupráce výzkumných organizací s aplikační sférou
02.1.01.3	Zkvalitnění infrastruktury pro výzkumně vzdělávací účely
02.1.01.4	Zlepšení strategického řízení výzkumu na národní úrovni
02.2.67.1	Zkvalitnění vzdělávací infrastruktury na vysokých školách za účelem zajištění vysoké kvality výuky, zlepšení přístupu znevýhodněných skupin a zvýšení otevřenosti vysokých škol
02.2.69.1	Zvýšení kvality vzdělávání na vysokých školách a jeho relevance pro potřeby trhu práce
02.2.69.2	Zvýšení účasti studentů se specifickými potřebami, ze socio-ekonomicky znevýhodněných skupin a z etnických minorit na vysokoškolském vzdělávání, a snížení studijní neúspěšnosti studentů
02.2.69.3	Zkvalitnění podmínek pro celoživotní vzdělávání na vysokých školách
02.2.69.4	Nastavení a rozvoj systému hodnocení a zabezpečení kvality a strategického řízení vysokých škol
02.2.69.5	Zlepšení podmínek pro výuku spojenou s výzkumem a pro rozvoj lidských zdrojů v oblasti výzkumu a vývoje
02.3.61.1	Sociální integrace dětí a žáků včetně začleňování romských dětí do vzdělávání
02.3.62.1	Kvalitní podmínky pro inkluzivní vzdělávání
02.3.68.1	Zvýšení kvality předškolního vzdělávání včetně usnadnění přechodu dětí na ZŠ
02.3.68.2	Zlepšení kvality vzdělávání a výsledků žáků v klíčových kompetencích
02.3.68.3	Rozvoj systému strategického řízení a hodnocení kvality ve vzdělávání
02.3.68.4	Zkvalitnění přípravy budoucích a začínajících pedagogických pracovníků
02.3.68.5	Zvýšení kvality vzdělávání a odborné přípravy včetně posílení jejich relevance pro trh práce
02.4.125.1	Zajištění efektivní administrace
02.4.125.2	Zajištění informovanosti, publicity a absorpční kapacity

<sup>6</sup> <http://www.msmt.cz/strukturalni-fondy-1/op-vvv>



## Přehled čerpání OP VVV v Plzeňském kraji

K 31. prosinci 2021 bylo do tohoto operačního programu předloženo celkem 1204 projektů s místem realizace v Plzeňském kraji v celkovém objemu téměř 9,5 mld. Kč. Nejvíce bylo projektů ve stavu „podaných“ do specifického cíle 02.1.01.1 – Zvýšení mezinárodní kvality výzkumu a jeho výsledků, a to v celkovém objemu přes 3 mld. Kč, ovšem realizováno či ukončeno bylo za 1,2 mld. Kč a zamítnuté projekty však za 1, 8 mld. Kč. Nejméně projektů mířilo do SC 02.1.01.4 - Zlepšení strategického řízení výzkumu na národní úrovni a do SC 02.4.125.2 - Zajištění informovanosti, publicity a absorpční kapacity. 62% z podaných projektů bylo k poslednímu dni loňského roku již ve stavu realizace, případně již byly ukončeny. Celkem 11 projektů prošlo v průběhu roku úspěšně hodnocením, ale k jeho konci prozatím na zahájení realizace čekalo. Zamítnuto bylo celkem 32% ze všech podaných projektů. Nejvíce celkového objemu připadala na projektu v SC 02.1.01.1 - Zvýšení mezinárodní kvality výzkumu a jeho výsledků za více než 3 mld. Kč.



OPVVV		Počet	Specifické cíle																	CELKEM		
Druh výzvy	Stav projektů		02.1.01.1	02.1.01.2	02.1.01.3	02.1.01.4	02.2.67.1	02.2.69.1	02.2.69.2	02.2.69.4	02.2.69.5	02.3.61.1	02.3.62.1	02.3.68.1	02.3.68.2	02.3.68.3	02.3.68.4	02.3.68.5	02.4.125.1		02.4.125.2	
RAP celkem	Podané	1204	3 065 887 286	1 361 666 674	191 644 774	7 913 607	1 539 588 207	110 141 111	110 141 111	82 674 241	487 682 413	261 118 694	153 706 030	189 072 077	623 720 570	266 059 041	97 685 039	639 352 159	266 334 358	6 365 962	9 460 753 354	
RAP celkem	Schálené	14																			12 534 320	
RAP celkem	V realizaci/ukončené	1023	1 200 506 090	668 984 639	30 257 277	3 645 049	1 404 287 839	110 141 111	110 141 111	82 674 241	405 316 543	197 142 544	92 617 152	164 888 308	461 948 698	180 618 746	71 579 732	469 855 308	245 344 237	6 365 962	5 906 309 586	
RAP celkem	Zamítnuté	156	1 810 441 211	571 312 035	161 387 498	4 268 558	135 300 368				82 365 871	61 808 401	60 063 308	21 897 275	159 490 377	78 511 944	9 324 611	157 486 239	20 990 121		3 334 647 816	
RAP celkem	V hodnocení	11	54 939 985	121 370 000										2 286 495	2 286 495			16 790 696	9 597 962		207 261 632	
ITI Plzeň	Podané	12		1 165 435 322																		1 165 435 322
ITI Plzeň	Schálené																					0
ITI Plzeň	V realizaci/ukončené	6		586 794 763																		586 794 763
ITI Plzeň	Zamítnuté	5		479 720 559																		479 720 559
ITI Plzeň	V hodnocení	1		98 920 000																		98 920 000
CLLD	Podané																					0
CLLD	Schálené																					0
CLLD	V realizaci/ukončené																					0
CLLD	Zamítnuté																					0
CLLD	V hodnocení																					0

Vzhledem k tomu, že v OP VVV je možné předkládat projekty také prostřednictvím integrovaných nástrojů, i v našem kraji byla tato možnost využita – v rámci strategie ITI plzeňské metropolitní oblasti. Projekty zde bylo možné předkládat do SC 2.1.01.2 - Budování kapacit a posílení dlouhodobé spolupráce výzkumných organizací s aplikační sférou. Celkově zde bylo předloženo 12 projektů v celkovém objemu přesahující 1,1 mld. Kč. Ve fázi realizace či již úspěšně ukončené jsou projekty v celkovém objemu téměř 587 mil. Kč. Jedná se např. o projekt „*Předaplikační výzkum funkčně graduovaných materiálů pomocí aditivních technologií*“. Zamítnuto či předčasně neúspěšně ukončeno bylo prozatím 5 projektů.

### Plzeňský kraj 2022

OPVVV		počet	Specifické cíle	CELKEM
Druh výzvy	Stav projektů		02.3.68.3	
RAP celkem	Podané	14	31 197 844	31 197 844
RAP celkem	Schálené	4	6 928 351	6 928 351
RAP celkem	V realizaci/ukončené	8	20 646 072	20 646 072
RAP celkem	Zamítnuté	2	3 623 421	3 623 421
RAP celkem	V hodnocení			0
ITI Plzeň	Podané			0
ITI Plzeň	Schálené			0
ITI Plzeň	V realizaci/ukončené			0
ITI Plzeň	Zamítnuté			0
ITI Plzeň	V hodnocení			0
CLLD	Podané			0
CLLD	Schálené			0
CLLD	V realizaci/ukončené			0
CLLD	Zamítnuté			0
CLLD	V hodnocení			0

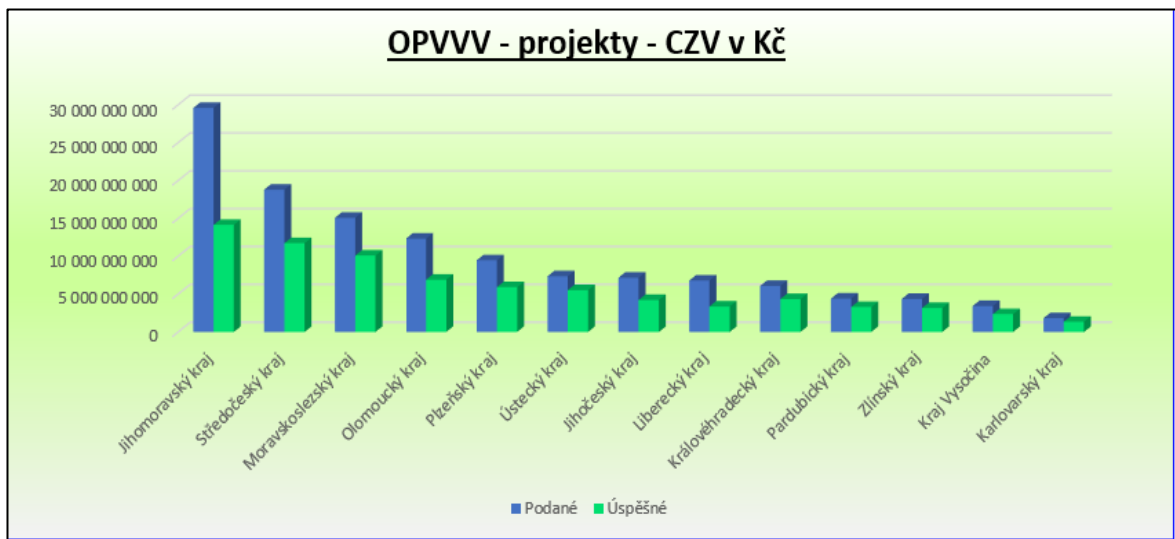
V roce 2022 byly Plzeňským krajem podány projekty pouze do jednoho SC a to 02.3.68.4 - Rozvoj systému strategického řízení a hodnocení kvality ve vzdělávání 31 mil. Kč. Žádný další SC Plzeňský kraj k podání projektů nevyužil.

V rámci ITI plzeňské metropolitní oblasti nebyly v roce 2022 vypsány žádné výzvy k předkládání projektů a žádný z již předložených projektů nezměnil v roce 2021 stav, tzn., není zachycen ani ve výše uvedené tabulce.

## Mezikrajské srovnání čerpání OP VVV

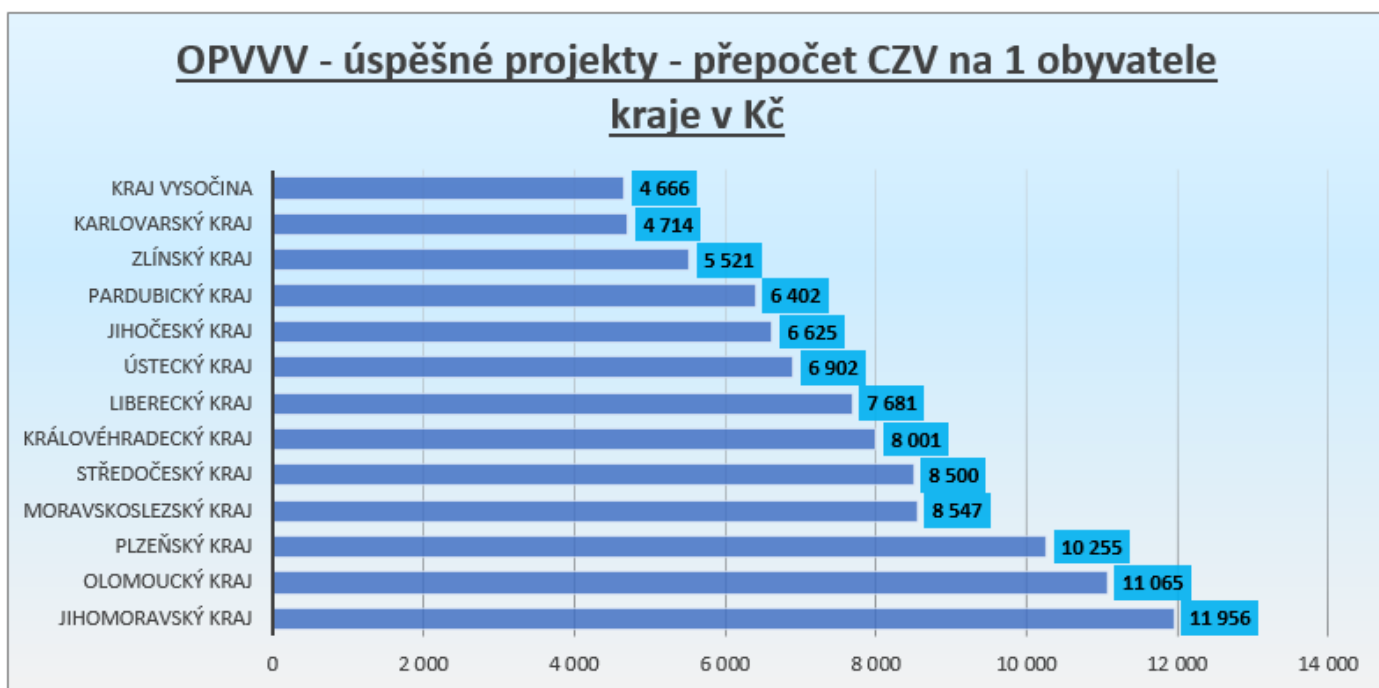
V porovnání krajů, ať už v jakékoliv kategorii, všem krajům vévodí s obrovským náskokem Jihomoravský kraj. Hned za Jihomoravským krajem následuje Středočeský kraj.

Na první grafu (viz výše) jsou zachyceny podané projekty (modrý sloupec) a úspěšné projekty (zelený sloupec). Z grafu je patrné, že nejvíce projektů bylo předloženo v Jihomoravském kraji v celkovém objemu



přesahujícím 29,5 mld. Kč. Naopak nejméně předložených, a tím pádem i úspěšných, projektů pocházelo z Karlovarského kraje, kde do tohoto OP byly předloženy projekty za 1,8 mld. Kč. Plzeňský kraj se v tomto srovnání umístil na 5. místě s 9,4 mld. Kč.

Co se týká výsledků srovnání krajů na základě přepočtu finančních prostředků za 1 obyvatele. I tomuto srovnání s obrovským náskokem vévodí Jihomoravský kraj, následované Jihomoravským a Olomouckým krajem. Plzeňský kraj se i v tomto srovnání umístil na 3. místě, když v přepočtu na 1 obyvatele byly v kraji z tohoto OP proinvestovány prostředky ve výši 10 tisíce Kč. Nejméně prostředků naopak přiteklo do kraje Vysočina, kde bylo v rámci projektů realizovaných z OP VVV proinvestováno pouze 4,6 tisíce Kč na 1 obyvatele.



## Operační program Jan Amos Komenský (OP JAK)

V novém programovém období 2021 – 2027 navazuje na Operační program Výzkum, vývoj a vzdělávání Operační program Jan Amos Komenský. Cílem je podpořit kvalitu a dostupnost vzdělávání na všech úrovních – počínaje předškolním vzděláváním a konče oblastí výzkumu a vývoje.

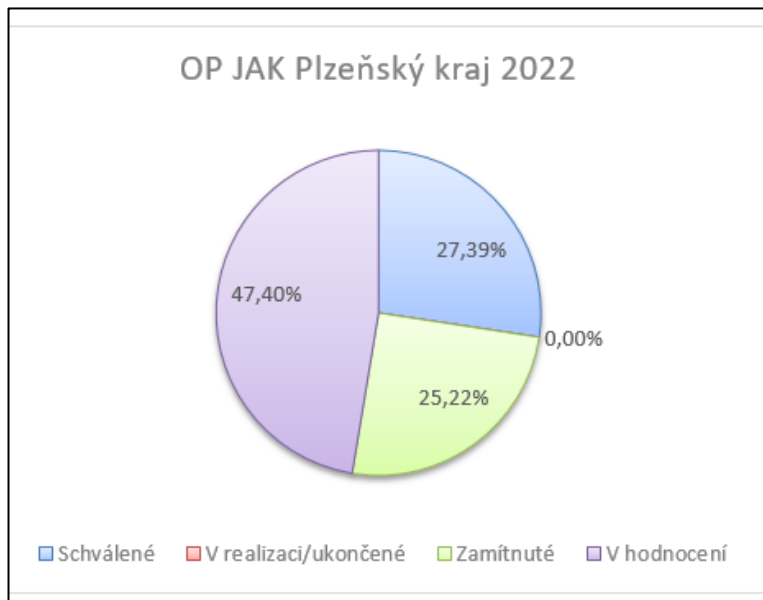
Pro dosažení změn je potřeba zaměřit se jak na rovné příležitosti a zajištění spravedlivosti ve vzdělávání, tak na modernizaci obsahů a metod vzdělávání podporujících přístup k vysoce kvalifikovaným pracovním pozicím, k tranzici hospodářství a k adaptibilitě v profesní dráze každého jednotlivce, které ho ochrání před nezaměstnaností a chudobou. Excelenci a nezbytnou podporu výzkumu a vývoje je třeba podpořit zejména v těch oblastech, které mají potenciál přispět k dalšímu rozvoji společnosti a ekonomiky a které budou řešit celospolečenské problémy nejen na národní, ale také evropské úrovni. Výzkum a vzdělávání jsou nutnou podmínkou naší budoucnosti.<sup>7</sup>

### Přehled specifických cílů OP JAK 2021-2027

Číslo	Název
1.1	Rozvoj a posilování výzkumných a inovačních kapacit a zavádění pokročilých technologií
1.2	Rozvoj dovedností pro inteligentní specializaci, průmyslovou transformaci a podnikání
2.1	Zlepšování rovného přístupu k inkluzivním a kvalitním službám v oblasti vzdělávání, odborné přípravy a celoživotního učení pomocí rozvoje přístupné infrastruktury, mimo jiné posilováním odolnosti pro distanční a online vzdělávání a odbornou přípravu
2.2	Zvýšit kvalitu, inkluzivitu a účinnost systémů vzdělávání a odborné přípravy a jejich relevantnosti pro trh práce, mimo jiné i uznáváním výsledků neformálního a informálního učení, s cílem podpořit získávání klíčových kompetencí včetně podnikatelských a digitálních dovedností, a prosazováním zavádění duálních systémů odborné přípravy a učňovské přípravy
2.3	Prosazovat rovný přístup ke kvalitnímu a inkluzivnímu vzdělávání a odborné přípravě a jejich úspěšnému ukončení a to zejména v případě znevýhodněných skupin, od předškolního vzdělávání a péče, přes všeobecné vzdělávání a odborné vzdělávání a přípravu až po terciální úroveň, jakož i vzdělávání a studium dospělých, včetně usnadnění vzdělávací mobility pro všechny a přístupnosti pro osoby se zdravotním postižením
2.4	Prosazovat socioekonomickou integraci marginalizovaných komunit, jako jsou Romové
2.5	Prosazovat celoživotní učení, zejména flexibilní možnosti rozšiřování dovedností a rekvalifikace pro všechny s ohledem na podnikatelské a digitální dovednosti, lépe předvídat změny a nové požadavky na dovednosti vycházející z potřeb trhu práce, usnadnit přechody mezi zaměstnáními a podporovat profesní mobilitu
3.1	Zajištění kvalitního řízení a implementace programu (relevantní pouze pro projekty technické pomoci OP JAK)
4.1	Zajištění kvalitního řízení a implementace programu (relevantní pouze pro projekty technické pomoci OP JAK)

<sup>7</sup> [DotaceEU - Operační program Jan Amos Komenský](#)

V novém období podal Plzeňský kraj celkem 161 projektů za bezmála 520 mil. Kč. Téměř polovina z podaných projektů bylo ve fázi hodnocení a více než 25 % nebylo možné realizovat, neboť byly projekty zamítnuty, a to v celkové částce přes 131 mil. Kč. Nejvíce se podávaly projekty do SC 2.2. – Zvýšení kvality, inkluзивity a účinnosti systémů vzdělávání a odborné přípravy a jejich relevantnosti pro trh práce s cílem podpořit získávání klíčových kompetencí včetně podnikatelských a digitálních aktivit.

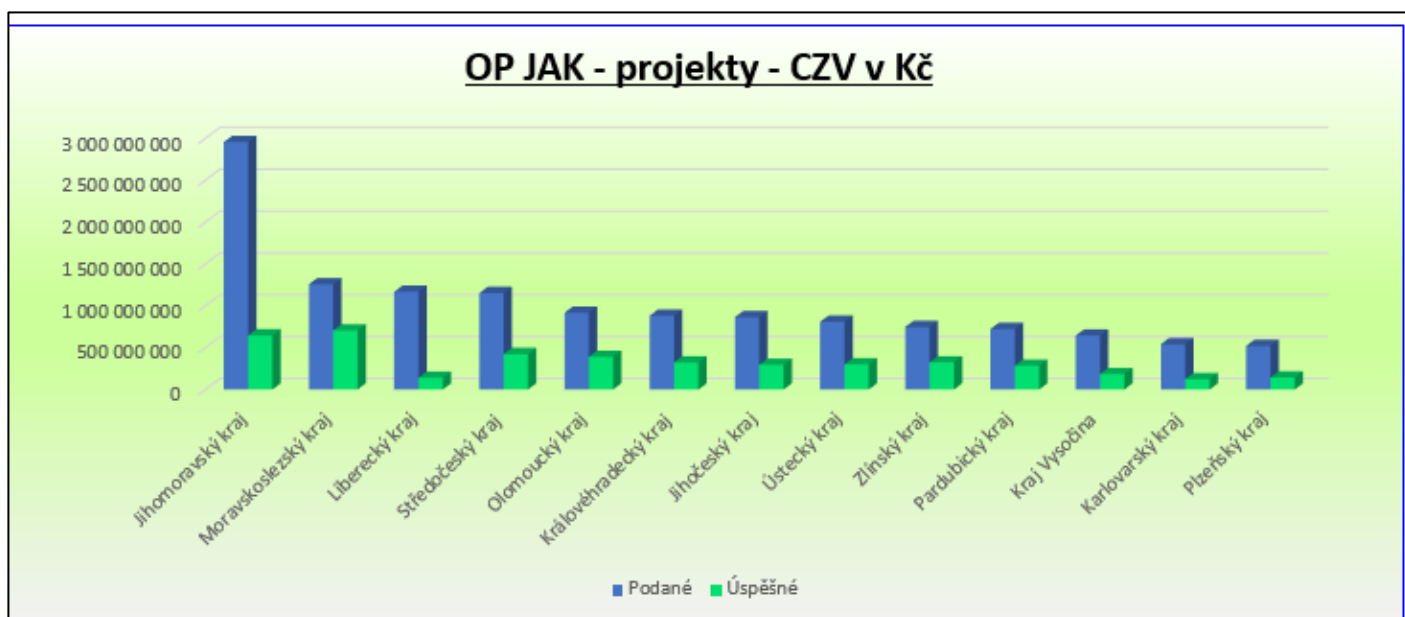


Plzeňský kraj 2022

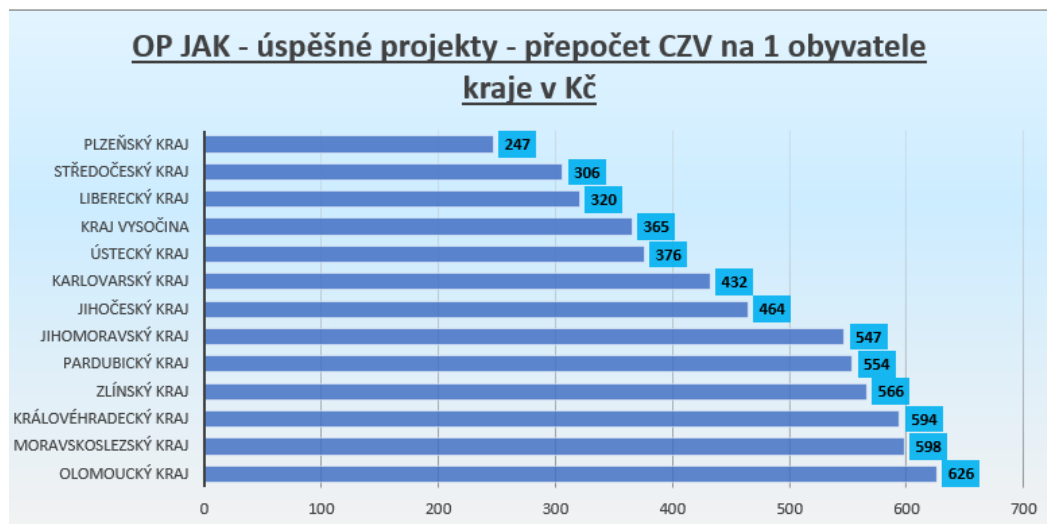
OP JAK		počet	Specifické cíle						CELKEM	
Druh výzvy	Stav projektů		02.1.01	02.1.02	02.2.02	02.2.03	02.2.XX	02.3.01		02.4.01
RAP celkem	Podané	161	101 335 613	3 648 234	128 304 526	23 307 565	263 483 625			520 079 563
RAP celkem	Schálené	90				17 593 711	124 836 420			142 430 131
RAP celkem	V realizaci/ukončené									0
RAP celkem	Zamítnuté	5		3 648 234	63 928 538		63 563 531			131 140 303
RAP celkem	V hodnocení	66	101 335 613		64 375 988	5 713 854	75 083 674			246 509 129
ITI Plzeň	Podané									0
ITI Plzeň	Schálené									0
ITI Plzeň	V realizaci/ukončené									0
ITI Plzeň	Zamítnuté									0
ITI Plzeň	V hodnocení									0
CLLD	Podané									0
CLLD	Schálené									0
CLLD	V realizaci/ukončené									0
CLLD	Zamítnuté									0
CLLD	V hodnocení									0

## Mezikrajské srovnání čerpání OP JAK 2021 -2027

V tabulce je opět znázorněn graf v počtu podaných projektů v novém programovém období OP JAK, kde se bohužel náš Plzeňský kraj umístil na posledním místě s 520 mi. Kč v rámci podaných projektů. S velkým náskokem nám zde vychází Jihomoravský kraj, který podal projekty za téměř 3 mld. Kč.



Taktéž je Plzeňský kraj znázorněn v tabulce na posledním s přepočtem úspěšných projektů v Kč na 1 obyvatele, kde nám vychází pouze 247 Kč. Nejlépe zde vychází kraj Olomoucký, jehož úspěšnost se v přepočtu pohybuje kolem 626 Kč.



### Příklad úspěšného projektu z OP VVV:

Operační program:	OP VVV
Název projektu:	Krajský akční plán rozvoje vzdělávání Plzeňského kraje II
Příjemce:	Plzeňský kraj
Období realizace:	2022 - 2023
Výše dotace z EU	5 587 099,98 Kč
Celková částka	6 573 059,00 Kč

Krajský akční plán rozvoje vzdělávání Plzeňského kraje II (KAP II) má za cíl prohloubit prvky akčního plánování v území (zejména v oblasti středoškolského vzdělávání). Do tohoto procesu budou i nadále zapojeni všichni klíčoví aktéři ovlivňující oblast vzdělávání v území. Proces akčního plánování bude nastaven tak, aby byl udržitelný i po skončení realizace projektu.



## Operační program Zaměstnanost

OP Zaměstnanost pokrývá **oblasti** podpory zaměstnanosti, rovných příležitostí žen a mužů, adaptability zaměstnanců a zaměstnavatelů, dalšího vzdělávání, sociálního začleňování a boje s chudobou, modernizace veřejné správy a veřejných služeb a podpory mezinárodní spolupráce a sociálních inovací v oblasti zaměstnanosti, sociálního začleňování a veřejné správy.<sup>8</sup>

### Přehled specifických cílů OP ZAM:

Číslo	Název
03.1.48.1	Zvýšit zaměstnanost podpořených osob, zejména starších, nízkokvalifikovaných a znevýhodněných
03.1.48.2	Zvýšit zaměstnanost podpořených mladých osob prostřednictvím programu Záruky pro mládež
03.1.49.1	Zvýšit zaměstnanost podpořených mladých lidí, kteří nejsou v zaměstnání, ve vzdělávání nebo v profesní přípravě v regionu NUTS II Severozápad
03.1.51.1	Snížit rozdíly v postavení žen a mužů na trhu práce
03.1.52.1	Zvýšit odbornou úroveň znalostí, dovedností a kompetencí pracovníků a soulad kvalifikační úrovně pracovní síly s požadavky trhu práce
03.1.54.1	Zvýšit kapacitu, komplexnost a kvalitu služeb poskytovaných institucemi veřejných služeb zaměstnanosti
03.1.54.2	Zvýšit kvalitu systému dalšího vzdělávání
03.2.60.1	Zvýšit uplatnitelnost osob ohrožených sociálním vyloučením nebo sociálně vyloučených ve společnosti a na trhu práce
03.2.60.2	Rozvoj sektoru sociální ekonomiky
03.2.63.1	Zvýšit kvalitu a udržitelnost systému sociálních služeb, služeb pro rodiny a děti a dalších navazujících služeb podporujících sociální začleňování
03.2.63.2	Zvýšit dostupnost a efektivitu zdravotních služeb a umožnit přesun těžiště psychiatrické péče do komunity
03.2.65.1	Zvýšit zapojení lokálních aktérů do řešení problémů nezaměstnanosti a sociálního začleňování ve venkovských oblastech
03.3.48.1	Zvýšit kvalitu a kvantitu využívání sociálních inovací a mezinárodní spolupráce v tematických oblastech OPZ (TC8)
03.3.60.1	Zvýšit kvalitu a kvantitu využívání sociálních inovací a mezinárodní spolupráce v tematických oblastech OPZ (TC9)
03.3.74.1	Optimalizovat procesy a postupy ve veřejné správě zejména prostřednictvím posílení strategického řízení organizací, zvýšení kvality jejich fungování a snížení administrativní zátěže
03.4.74.1	Optimalizovat procesy a postupy ve veřejné správě zejména prostřednictvím posílení strategického řízení organizací, zvýšení kvality jejich fungování a snížení administrativní zátěže
03.4.74.2	Profesionalizovat veřejnou správu zejména prostřednictvím zvyšování znalostí a dovedností jejich pracovníků, rozvoje politik a strategií v oblasti lidských zdrojů a implementace služebního zákona
03.5.125.1	Zajistit řádnou implementaci OPZ prostřednictvím poskytnutí spolehlivých a efektivních služeb pro řízení a administraci programu

<sup>8</sup> <https://www.esfcr.cz/programy/op-zamestnanost>



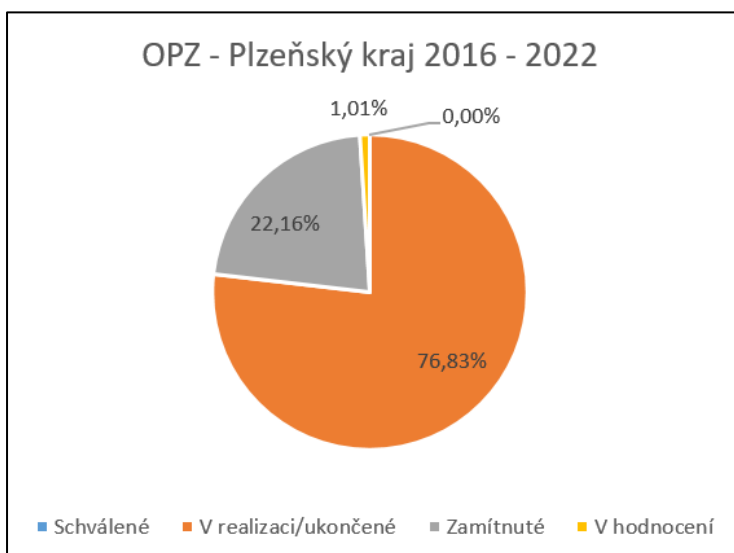
## Přehled čerpání OP ZAM v Plzeňském kraji

K poslednímu dni roku 2022 bylo do OP Zaměstnanost předloženo celkem 1825 projektů v objemu téměř 6 mld. Kč.

Celkem 77% projektů z počtu předložených bylo k 31. 12. 2022 již ve stavu fyzické realizace, případně byly již úspěšně ukončeny. Další 1% projektů již úspěšně prošlo procesem hodnocení a čekalo na zahájení realizace. Celých 22 % předložených projektů bohužel neprošlo celou fází hodnocení, anebo jejich realizace skončila neúspěchem.

Dle níže uvedené tabulky můžeme pozorovat největší objem finančních prostředků ve SC 03.1.48.1 - Zvýšit zaměstnanost podpořených osob, zejména starších,

nízkokvalifikovaných a znevýhodněných v celkového objemu převyšující 1,4 mld. Kč. Naopak nejnižší objem finančních prostředků spadá pod SC 03.3.74.1 -Optimalizovat procesy a postupy ve veřejné správě zejména prostřednictvím posílení strategického řízení organizací, zvýšení kvality jejich fungování a snížení administrativní zátěže.



OPZ	Druh vývoje	Stav projektů	Počet projektů	Objem Kč	Specifické cíle															CELKEM		
					03.1.48.1	03.1.48.2	03.1.51.1	03.1.52.1	03.1.52.2	03.1.54.1	03.1.54.2	03.2.60.1	03.2.60.2	03.2.63.1	03.2.63.2	03.2.65.1	03.3.48.1	03.3.60.1	03.3.74.1		03.4.74.1	03.4.74.2
RAP celkem	Podané		1825	1 437 079 205	104 353 151	502 829 529	727 349 062	685 896 471	162 160 957	17 719 174	602 926 353	178 243 487	309 357 148	267 034 416	129 203 537	46 300 170	30 360 520	22 110 006	146 045 011	146 201 677	203 528 018	5 718 697 493
RAP celkem	Schálené																					0
RAP celkem	V realizaci/ukončené		1110	1 298 650 201	104 353 151	343 487 003	615 460 731	586 287 822	157 784 492	17 719 174	454 090 005	19 428 474	204 947 590	115 855 350	79 754 596	17 638 265	16 622 923	10 518 267	73 834 975	73 834 975	203 528 018	4 393 796 013
RAP celkem	Zamítnuté		643	138 428 003		153 962 955	85 338 307	78 148 057			148 836 348	158 815 014	104 409 559	151 179 066	49 448 941	28 661 905	13 737 597	11 591 739	72 210 035	72 366 702		1 267 135 228
RAP celkem	V hodnocení		72			5 379 571	26 550 023	21 460 592	4 376 065													57 766 252
ITI Plzeň	Podané		26	133 780 745							57 182 888											190 963 634
ITI Plzeň	Schálené																					0
ITI Plzeň	V realizaci/ukončené		15	88 063 049							22 572 609											110 635 659
ITI Plzeň	Zamítnuté		11	45 717 696							34 610 279											80 327 975
ITI Plzeň	V hodnocení																					0
CLLD	Podané																					0
CLLD	Schálené																					0
CLLD	V realizaci/ukončené																					0
CLLD	Zamítnuté																					0
CLLD	V hodnocení																					0

V rámci tohoto OP měli žadatelé možnost předkládat své projekty také prostřednictvím výzev realizovaných prostřednictvím ITI. Prostřednictvím ITI plzeňské metropolitní oblasti bylo možné předkládat projekty do SC 03.2.60.1 - Zvýšit uplatnitelnost osob ohrožených sociálním vyloučením nebo sociálně vyloučených ve společnosti a na trhu práce a do SC 03.1.48.1 - Zvýšit kvalitu a kvantitu využívání sociálních inovací a mezinárodní spolupráce v tematických oblastech OPZ (TC8). Celkově byly ve výzvách ITI předloženy projekty v objemu téměř 191 mil. Kč. Ve fázi realizace či již úspěšně ukončené byly ke konci roku 2022 projekty za více než 110 mil. Kč, zbývající část projektů byla v informačním systému zachycena jako neúspěšné, tzn., že se jim nepodařilo projít některou z fází hodnocení.

Prostřednictvím výzev vypisovaných v rámci strategií CLLD jednotlivými MAS na území Plzeňského kraje nebyl předložen žádný projekt.

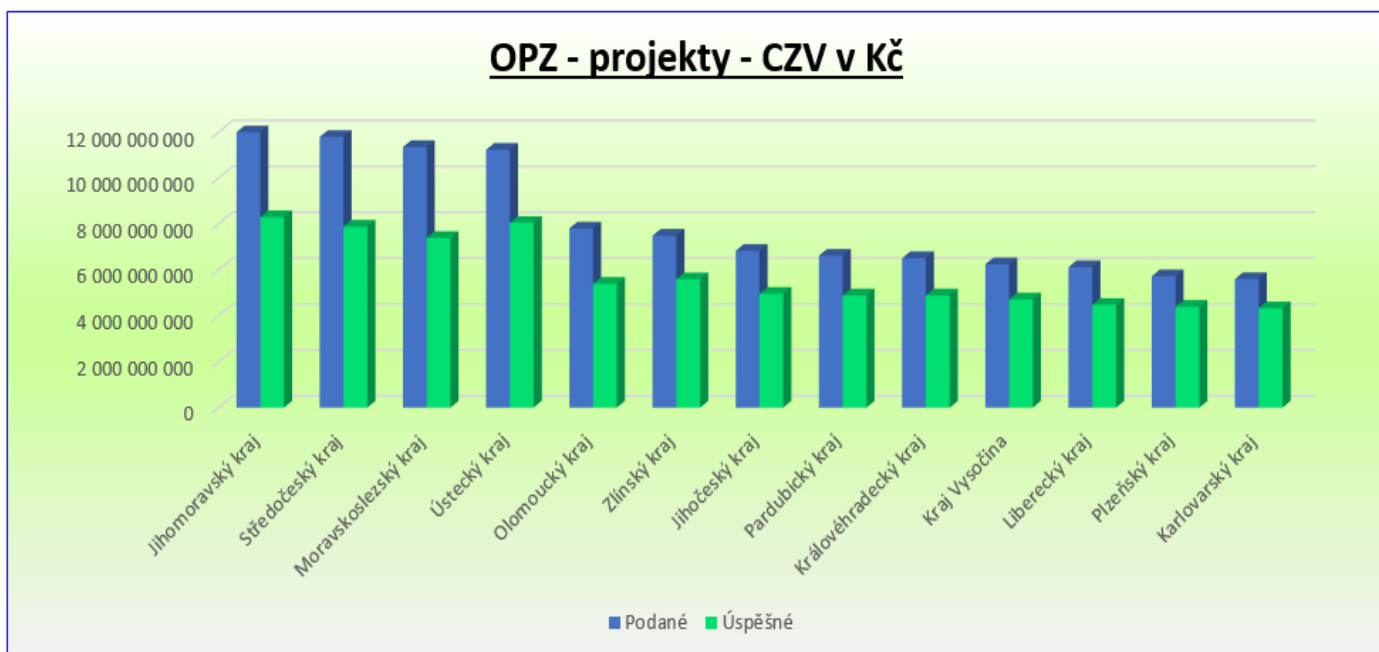
Pokud se na statistiku vývoje programu podíváme čistě jen za rok 2022, byly v tomto roce předloženy projekty s místem realizace v Plzeňském kraji, v celkovém objemu 23,3 mil. Kč. Veškeré tyto projekty v roce 2022 byly podány do jednoho SC a to do SC 03.1.51.1 – Snížit rozdíly v postavení žen a mužů na trhu práce.

OPZ	Druh vývoje	Stav projektů	Počet projektů	Objem Kč	Specifické cíle															CELKEM		
					03.1.48.1	03.1.48.2	03.1.51.1	03.1.52.1	03.1.52.2	03.1.54.1	03.1.54.2	03.2.60.1	03.2.60.2	03.2.63.1	03.2.63.2	03.2.65.1	03.3.48.1	03.3.60.1	03.3.74.1		03.4.74.1	03.4.74.2
RAP celkem	Podané		15			23 369 814																23 369 814
RAP celkem	Schálené																					0
RAP celkem	V realizaci/ukončené		10			15 432 642																15 432 642
RAP celkem	Zamítnuté		5			7 937 172																7 937 172
RAP celkem	V hodnocení																					0
ITI Plzeň	Podané																					0
ITI Plzeň	Schálené																					0
ITI Plzeň	V realizaci/ukončené																					0
ITI Plzeň	Zamítnuté																					0
ITI Plzeň	V hodnocení																					0
CLLD	Podané																					0
CLLD	Schálené																					0
CLLD	V realizaci/ukončené																					0
CLLD	Zamítnuté																					0
CLLD	V hodnocení																					0

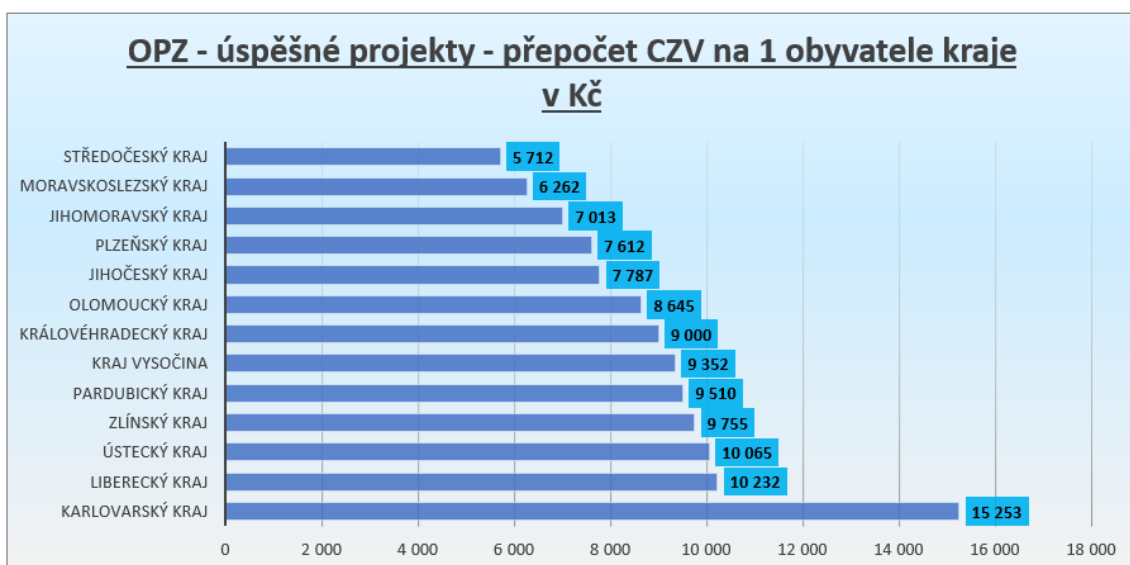
V rámci strategie ITI plzeňské metropolitní oblasti nebyla v roce 2022 vypsána žádná nová výzva na předkládání projektů, tzn., že v tomto roce nebyly do ITI předloženy žádné nové projekty.

### Mezikrajské srovnání čerpání OP ZAM

V porovnání s ostatními kraji je v tomto operačním programu Plzeňský kraj druhým z nejhorších. OP Zaměstnanost byl mezi žadateli v Plzeňském kraji tím nejméně žádaným. Nejvíce projektů v tomto OP bylo předloženo opět v Jihomoravském, Středočeském kraji a též v Moravskoslezském kraji. Oba tyto kraje odskočily od ostatních a v čerpání programu jsou jednoznačně nejúspěšnější zejména proto, že v nich sídlí organizace s celostátní působností, které předkládaly velké systémové projekty. Takové projekty jsou sice realizovány ve všech krajích ČR, ale do této statistiky jsou zachyceny pouze v místě podání, čímž se statistika zkresluje. Pokud se však podíváme na ostatní kraje, je patrné, že Plzeňský kraj se v počtu podaných projektů umístil na předposledním místě, těsně před Karlovarským krajem. Stejně tak vychází Plzeňský kraj i v případě srovnání krajů dle úspěšnosti předložených projektů.



Poslední graf této kapitoly ukazuje srovnání krajů z pohledu přepočtu finančních prostředků, které do jednotlivých krajů prostřednictvím realizovaných projektů přitekly v poměru na 1 obyvatele kraje. Zde náš kraj vychází na 10. místě, kdy na jednoho obyvatele zde bylo proinvestováno pouze 7 tis. Kč, kdežto naopak v nejlepším, Karlovarském kraji, činil tento poměr více než 15 tisíce Kč.





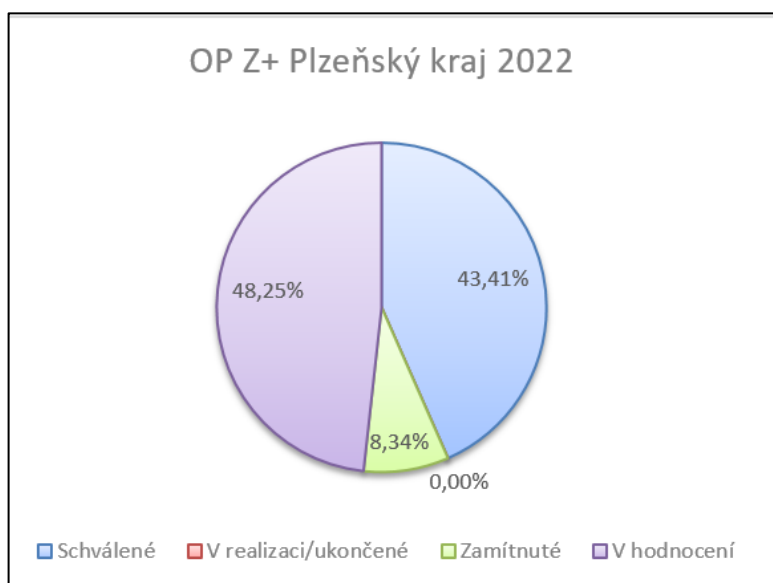
## OP Zaměstnanost plus 2021-2027

Operační program s názvem Zaměstnanost plus (OPZ+) představuje klíčový předpoklad pro využívání finančních prostředků z Evropského sociálního fondu plus v oblasti zaměstnanosti a sociálního začleňování v programovém období 2021-2027, přičemž navazuje na Operační program Zaměstnanost realizovaný v programovém období 2014-2020.<sup>9</sup>

### Přehled specifických cílů OP ZAM 2021-2027

Číslo	Název
1.1	Zlepšit přístup k zaměstnání a aktivačním opatřením pro všechny uchazeče o zaměstnání, zejména mladé lidi, především prováděním systému záruk pro mladé lidi, dále pro dlouhodobě nezaměstnané a znevýhodněné skupiny na trhu práce a pro neaktivní osoby, jakož i podporou samostatné výdělečné činnosti a sociální ekonomiky
1.2	Prosazovat genderově vyváženou účast na trhu práce, rovné pracovní podmínky a lepší rovnováhu mezi prací a osobním životem, mimo jiné prostřednictvím přístupu k cenově dostupné péči o děti a péči o závislé osoby
1.3	Prosazovat přizpůsobení pracovníků, podniků a podnikatelů změnám, aktivní a zdravé stárnutí a zdravé a vhodně přizpůsobené pracovní prostředí s ohledem na zdravotní rizika
2.1	Posilovat aktivní začleňování, a podpořit tak rovné příležitosti, nediskriminaci a aktivní účast a zlepšit zaměstnatelnost, zejména v případě znevýhodněných skupin
2.2	Zvyšovat rovný a včasný přístup ke kvalitním, udržitelným a cenově dostupným službám, včetně služeb, které podporují přístup k bydlení a individuální péči, včetně zdravotní péče; modernizovat systémy sociální ochrany včetně prosazování přístupu k sociální ochraně se zvláštním důrazem na děti a znevýhodněné skupiny; zlepšovat přístupnost, i pro osoby se zdravotním postižením, účinnost a odolnost systémů zdravotní péče a služeb dlouhodobé péče
3.1	Posilovat aktivní začleňování, a podpořit tak rovné příležitosti, nediskriminaci a aktivní účast a zlepšit zaměstnatelnost, zejména v případě znevýhodněných skupin
4.1	Řešit materiální deprivaci poskytnutím potravinové nebo základní materiální pomoci nejchudším osobám, včetně dětí, a zajistit doprovodná opatření na podporu jejich sociálního začleňování

V OP Z+ podal Plzeňský kraj celkem 111 projektů v celkové výši 936 mil. Kč. 48 procent projektů byla ve fázi hodnocení a prozatím zamítnuto bylo 16 projektů přesahujících 78 mil. Kč. V následující tabulce je patrné, že Plzeňský kraj podával nejvíce projektů do SC 2.1 Posilovat aktivní začleňování, a podpořit tak rovné příležitosti, nediskriminaci a aktivní účast a zlepšit zaměstnatelnost, zejména v případě znevýhodněných skupin celkem za 554 mil. Kč.

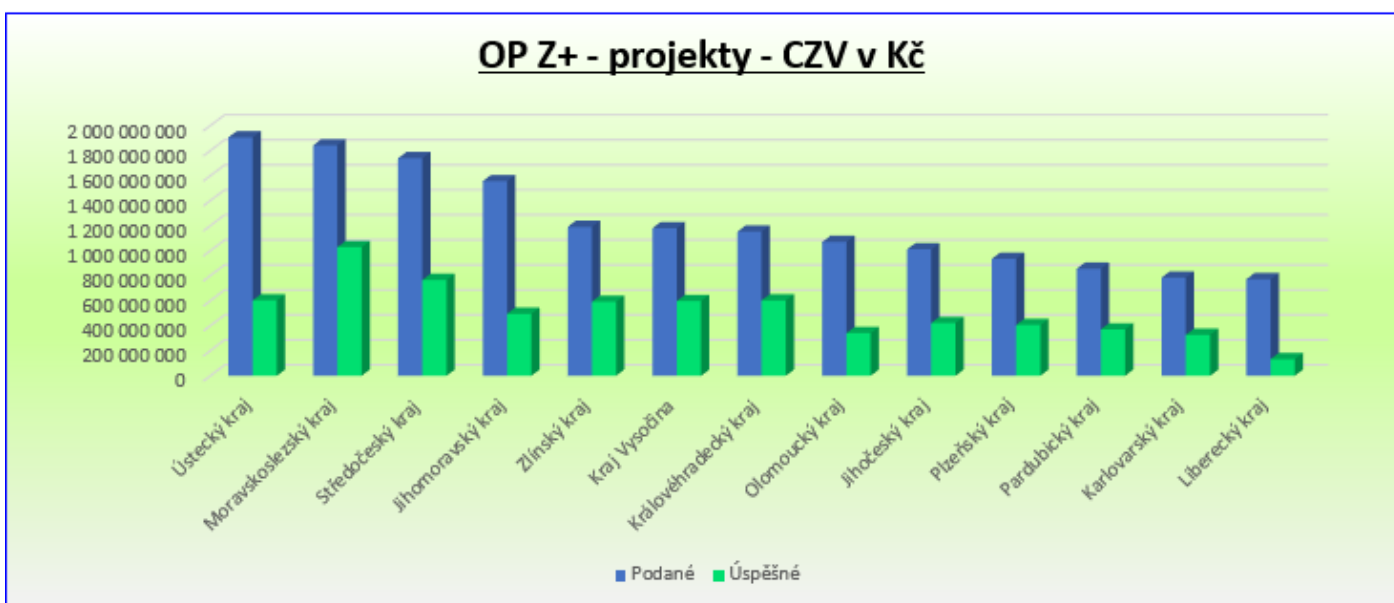


<sup>9</sup> OPZ+ 2021-2027 - [www.esfcr.cz](http://www.esfcr.cz)

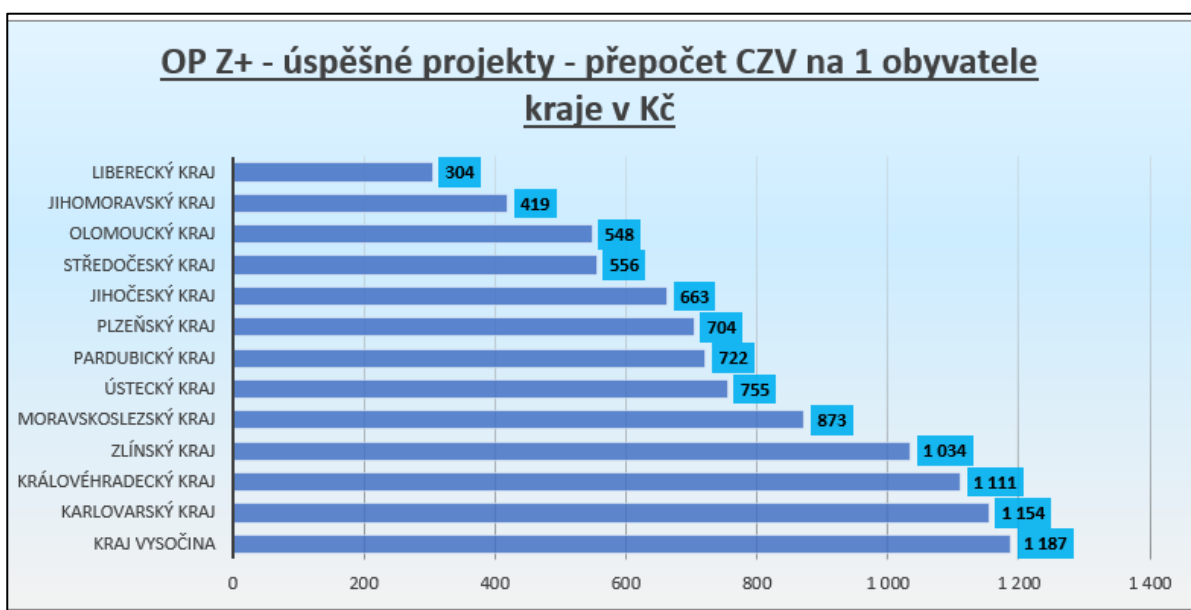
OP Z+		počet	Specifické cíle							CELKEM
Druh výzvy	Stav projektů		03.1.01	03.1.02	03.1.03	03.1.04	03.2.01	03.2.02	03.3.01	
RAP celkem	Podané	111	161 391 134	37 142 926	20 924 645	21 106 779	554 028 210	141 532 559	264 577	936 390 829
RAP celkem	Schválené	19		13 245 755	8 519 059	21 106 779	334 885 300	28 517 590	167 938	406 442 421
RAP celkem	V realizaci/ukončené									0
RAP celkem	Zamítnuté	16	6 339 314	248 065			35 345 620	36 189 975		78 122 975
RAP celkem	V hodnocení	76	155 051 819	23 649 106	12 405 586		183 797 289	76 824 993	96 639	451 825 433
ITI Plzeň	Podané									0
ITI Plzeň	Schválené									0
ITI Plzeň	V realizaci/ukončené									0
ITI Plzeň	Zamítnuté									0
ITI Plzeň	V hodnocení									0
CLLD	Podané	21					137 979 875			137 979 875
CLLD	Schválené									0
CLLD	V realizaci/ukončené									0
CLLD	Zamítnuté	2					20 477 620			20 477 620
CLLD	V hodnocení	19					117 502 255			117 502 255

## Mezikrajské srovnání čerpání OP ZAM 2021 -2027

V OP Z se v novém programovém období umístil na přední příčce Ústecký a Moravskoslezský kraj, jejichž podané projekty převyšovaly 1,8 mld. Kč. Náš Plzeňský kraj podal projekty za bezmála 1 mld. Kč a skončil tak na 10. místě. Poslední se umístil kraj Liberecký s celkovou sumou 772 mil. Kč.



V přepočtu úspěšných projektů na 1 obyvatele se na prvním místě umístil Kraj Vysočina s 1187 Kč na obyvatele. Nejhůře spatřujeme Liberecký kraj s 304 Kč. Plzeňský kraj v tomto



srovnání skončil na 8. místě.

## Příklad projektu realizovaného v Plzeňském kraji z OP ZAM:

Operační program:	OP ZAM
Název projektu:	DĚTSKÁ SKUPINA JUNIKORN PLZEŇ III.
Příjemce:	Junikorn z.s.
Období realizace:	2020 - 2022
Výše dotace z EU	<b>3 669 552,00 Kč</b>
Celková částka	4 317 120,00 Kč

DĚTSKÁ SKUPINA JUNIKORN PLZEŇ III provozuje kvalitní DS jako alternativu k mateřským školám. Mezi cíle patří rozšíření služeb péče o dítě v místě realizace, snížení rozdílů v postavení žen a mužů na trhu práce a sladění pracovního a soukromého života.



## Operační program Životní prostředí

Operační program Životní prostředí (OPŽP) nabízí v letech 2014–2020 z Fondu soudržnosti a Evropského fondu pro regionální rozvoj téměř 2,506 miliardy eur. Cílem operačního programu je ochrana a zlepšování kvality životního prostředí v České republice. OPŽP 2014–2020 je rozdělen pěti prioritních os: Zlepšování kvality vody a snižování rizika povodní, Zlepšování kvality ovzduší v lidských sídlech, Odpady a materiálové toky, ekologické zátěže a rizika, Ochrana a péče o přírodu a krajinu, Energetické úspory.<sup>10</sup>

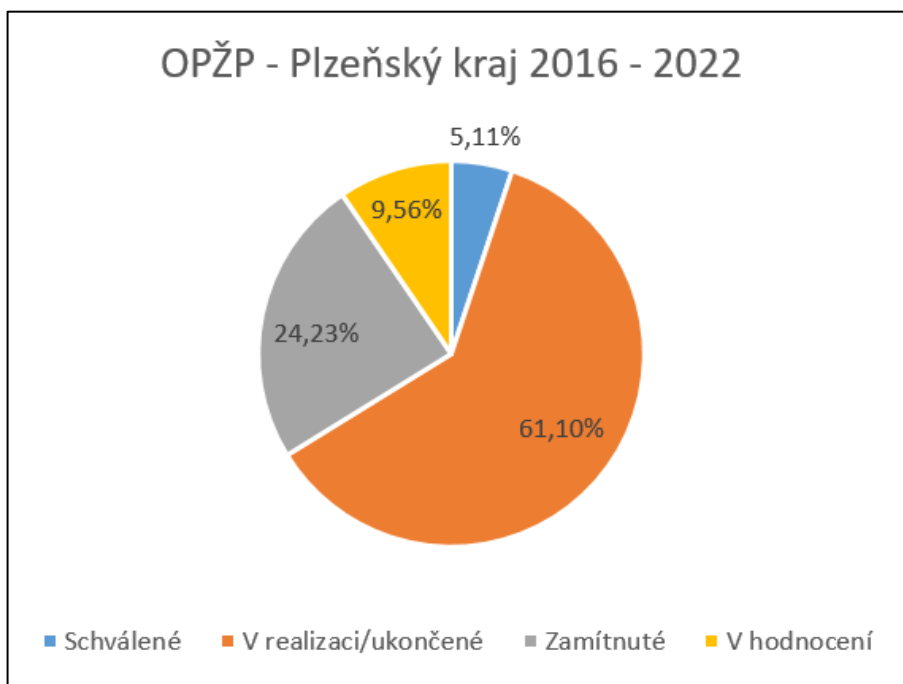
### Přehled specifických cílů OP Životní prostředí

Číslo	Název
05.1.30.1.1	Snížit množství vypouštěného znečištění do povrchových i podzemních vod z komunálních zdrojů a vnos znečišťujících látek do povrchových a podzemních vod
05.1.30.1.2	Zajistit dodávky pitné vody v odpovídající jakosti a množství
05.1.24.1.3	Zajistit povodňovou ochranu v intravilánu
05.1.24.1.4	Podpořit preventivní protipovodňová opatření
05.2.32.2.1	Snížit emise z lokálního vytápění domácností podílející se na expozici obyvatelstva nadlimitním koncentracím znečišťujících látek.
05.2.32.2.2	Snížit emise stacionárních zdrojů podílející se na expozici obyvatelstva nadlimitním koncentracím znečišťujících látek
05.2.32.2.3	Zlepšit systém sledování, hodnocení a předpovídání vývoje kvality ovzduší a souvisejících meteorologických aspektů
05.2.28.2.4	Snížit emise stacionárních zdrojů podílející se na expozici obyvatelstva nadlimitním koncentracím znečišťujících látek v uhelných regionech
05.3.29.3.1	Prevence vzniku odpadů
05.3.29.3.2	Zvýšit podíl materiálového a energetického využití odpadů
05.3.29.3.3	Rekultivovat staré skládky
05.3.24.3.4	Dokončit inventarizaci a odstranit ekologické zátěže
05.3.23.3.5	Snížit environmentální rizika a rozvíjet systémy jejich řízení
05.4.27.4.1	Zajistit příznivý stav předmětu ochrany národně významných chráněných území
05.4.27.4.2	Posílit biodiverzitu
05.4.27.4.3	Posílit přirozené funkce krajiny
05.4.27.4.4	Zlepšit kvalitu prostředí v sídlech
05.5.18.5.1	Snížit energetickou náročnost veřejných budov a zvýšit využití obnovitelných zdrojů energie
05.5.11.5.2	Dosáhnout vysokého energetického standardu nových veřejných budov
05.5.11.5.3	Snížit energetickou náročnost veřejných budov a zvýšit využití obnovitelných zdrojů energie v budovách ústředních vládních institucí
05.6.125.6.1	Zajistit řádné a efektivní řízení a administraci
05.6.125.6.2	Zajistit informovanost, publicitu a absorpční kapacitu

<sup>10</sup> <https://www.opzp.cz/o-programu/podporovane-oblasti/>

## Přehled čerpání OP ŽP v Plzeňském kraji

K poslednímu dni roku 2022 bylo do Operačního programu Životní prostředí předloženo celkem 790 projektů z Plzeňského kraje, v celkovém objemu převyšujícím 7,3 mld. Kč. Jak je patrné z grafu níže, 61% z nich bylo k tomuto datu již ve fázi realizace, případně byla jejich realizace úspěšně ukončena. Další 9,5% projektů prošlo úspěšně hodnocením a bylo těsně před započítáním fyzické realizace. 24% projektů z našeho kraje se pak k 31. 12. 2022 nacházelo v některém ze stupňů hodnotícího procesu a 23% všech podaných projektů bylo bohužel zamítnuto, anebo jejich realizace byla ukončena předčasně a neúspěšně.



Tabulka uvedená níže uvádí jednotlivé prioritní osy, které Plzeňský kraj využil pro podávání projektů do tohoto operačního programu. Z tabulky je patrné, že největší zájem mezi žadateli v našem kraji byl o prioritní osu 5 – Energetické úspory v objemu téměř 1,7 mld. Kč, konkrétně pak o specifický cíl 5.1 - Snížit energetickou náročnost veřejných budov a zvýšit využití obnovitelných zdrojů energie. Druhou prioritní osou, co se týče objemu finančních prostředků, je Zvýšit podíl materiálového a energetického využití odpadů, kde byly podány projekty za více než 1 mld. Kč. V realizaci či již úspěšně ukončeny byly k 31. 12. 2022 projekty v celkovém objemu převyšujícím 4,5 mld. Kč. Nejvíce v prioritní osu 5, kde bylo podáno přes 220 projektů v objemu přesahující 2 mld. Kč. Úspěšně probíhá taktéž čerpání SC 3.2 – Zvýšit podíl materiálového a energetického využití odpadů, kde bylo předloženo 163 za více než 1 mld. Kč. Jak je z tabulky patrné, v rámci tohoto OP byly realizovány rovněž Strategie komunitně vedeného místního rozvoje – CLLD. V Našem kraji bylo doposud prostřednictvím výzev těchto strategií předloženo 11 projektů v celkovém objemu dosahujícím téměř 9,8 milionů. Ve fázi realizace k 31. 12. 2022 byly 3 projekty v realizaci či ukončené, 5 projektů v objemu 4 milionu Kč prošlo hodnocením úspěšně a jsou na prahu zahájení fyzické realizace, 4 projekty bohužel byly z hodnocení vyřazeny.

OPŽP	Druh výzvy	Stav projektu	Počet projektů	Specifické cíle																		CELKEM			
				05.1.24.1.3	05.1.24.1.4	05.1.30.1.1	05.1.30.1.2	05.2.32.2.1	05.2.32.2.2	05.2.32.2.3	05.3.23.3.5	05.3.24.3.4	05.3.29.3.1	05.3.29.3.2	05.3.29.3.3	05.4.27.4.1	05.4.27.4.2	05.4.27.4.3	05.4.27.4.4	05.5.11.5.2	05.5.11.5.3		05.5.18.5.1	05.6.12.5.6.1	05.6.12.5.6.2
RAP celkem	Podané	790	180 490 987	123 434 108	1 020 166 309	96 814 233	757 737 815	434 769 695	36 811 536	21 112 351	77 768 630	100 831 498	1 082 623 221	13 175 255	468 489 376	16 469 949	214 071 759	59 471 537	691 336 949	11 626 859	1 751 687 813	221 166 430	6 586 495	7 386 582 804	
RAP celkem	Schálené	23		23 576 815				5 480 000				2 124 445	6 970 075				4 161 274	165 653 744		153 717 694	15 912 000			377 586 047	
RAP celkem	V realizaci/ukončené	510	16 115 405	75 505 828	890 792 594	77 988 845	757 737 815	327 226 324	36 811 536	21 112 351	60 508 124	68 931 502	679 431 947	13 175 255	184 310 112	10 844 025	117 637 494	27 474 397		962 396 507	179 244 572	6 586 495		5 513 041 189	
RAP celkem	Zamítnuté	232	164 375 582	11 955 599	111 888 049	19 715 388		40 851 839			17 260 506	29 775 550	390 021 198			203 137 737	5 525 925	96 434 265	27 835 866	148 350 226	11 626 859	484 933 507	26 009 858	7 789 697 974	
RAP celkem	V hodnocení	25		12 395 865	17 485 666			61 151 512					6 200 000			81 041 526				377 332 978		150 640 046		706 247 594	
III Pseň	Podané																							0	
III Pseň	Schálené																								0
III Pseň	V realizaci/ukončené																								0
III Pseň	Zamítnuté																								0
III Pseň	V hodnocení																								0
CLLD	Podané	11																				9 821 543		9 821 543	
CLLD	Schálené	2																				1 467 437		1 467 437	
CLLD	V realizaci/ukončené	5																				4 454 897		4 454 897	
CLLD	Zamítnuté	4																				3 899 209		3 899 209	
CLLD	V hodnocení																							0	

Následující tabulka zachycuje pohled na dění v programu v roce 2022. V tomto roce bylo do otevřených výzev OP předloženo 12 projektů z Plzeňského kraje v celkovém objemu převyšujícím 0,7 mld. Kč. V realizaci či čerstvě ukončeny byly v tomto roce projekty v objemu téměř 262mil. Kč a projekty za dalších 450 mil. Kč úspěšně prošly procesem hodnocení a připravovali se na zahájení fáze realizace.

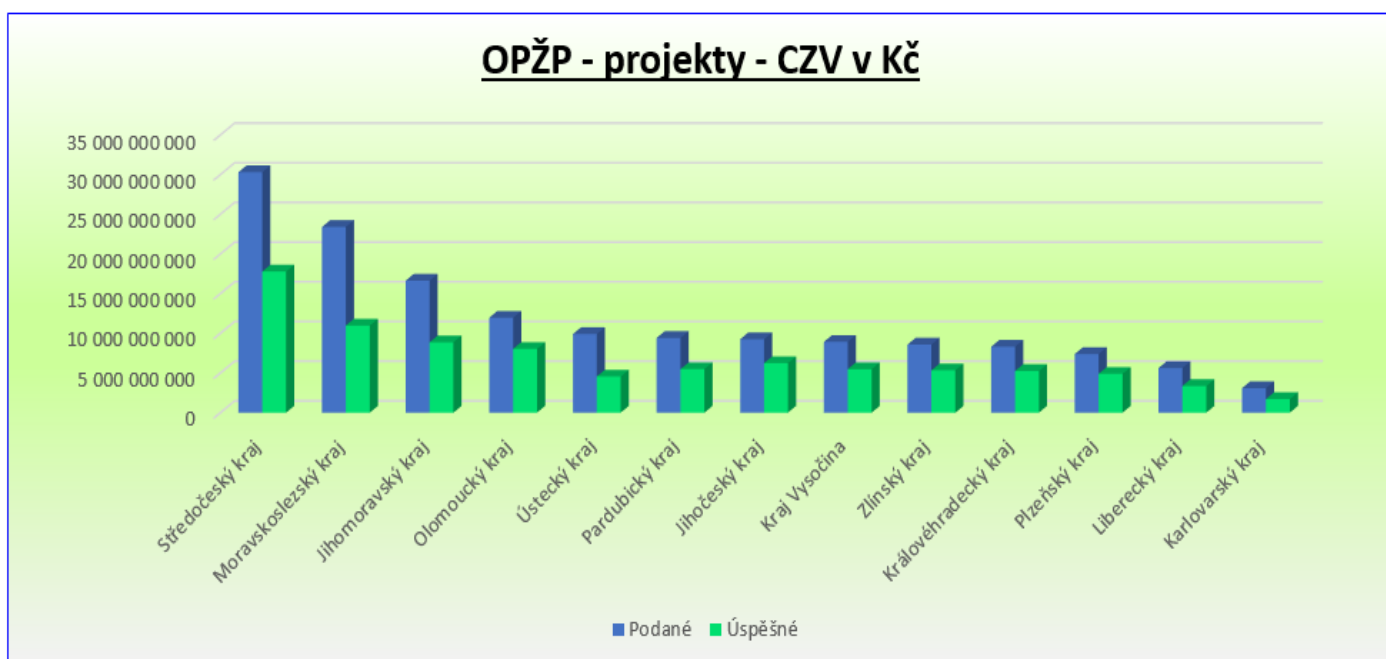


OPŽP		počet	Specifické cíle														CELKEM						
Druh výzvy	Stav projektů		05.1.24.1.3	05.1.24.1.4	05.1.30.1.1	05.1.30.1.2	05.2.32.2.1	05.2.32.2.2	05.2.32.2.3	05.3.23.3.5	05.3.24.3.4	05.3.29.3.1	05.3.29.3.2	05.3.29.3.3	05.4.27.4.1	05.4.27.4.2		05.4.27.4.3	05.4.27.4.4	05.5.11.5.2	05.5.11.5.3	05.5.18.5.1	05.6.125.6.1
RAP celkem	Podané	12	9 053 650											101 509 693		6 836 466		377 332 979		228 532 598	9 700 286		732 965 672
RAP celkem	Schválené																						0
RAP celkem	V realizaci/ukončené	6												20 468 167		3 795 408					228 532 598	9 700 286	262 496 458
RAP celkem	Zamítnuté	2	9 053 650																				12 094 709
RAP celkem	V hodnocení	4												81 041 526				377 332 979					458 374 503
MP Plzeň	Podané																						0
MP Plzeň	Schválené																						0
MP Plzeň	V realizaci/ukončené																						0
MP Plzeň	Zamítnuté																						0
MP Plzeň	V hodnocení																						0
CLLD	Podané																						0
CLLD	Schválené																						0
CLLD	V realizaci/ukončené																						0
CLLD	Zamítnuté																						0
CLLD	V hodnocení																						0

V roce 2021 nebyla v rámci strategií CLLD vyhlášeny žádné výzvy.

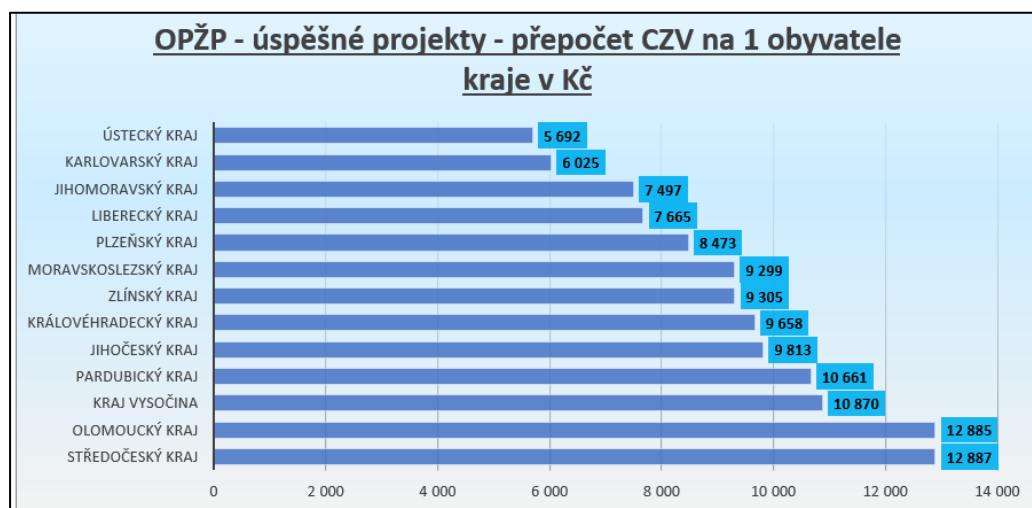
## Mezikrajské srovnání čerpání OP ŽP

Za celou dobu realizace OP ŽP bylo doposud ve všech výzvách programu předloženo projektů v celkovém objemu 152 mld. Kč. Jak je patrné z tohoto grafu, nejvíce projektů bylo předloženo subjekty ze Středočeského kraje (celkem v objemu převyšujícím 30mld. Kč), nejméně naopak v Karlovarském kraji, kde byly předloženy projekty v objemu „pouze“ za 3 mld. Kč. Z pohledu podaných projektů je Plzeňský kraj ze všech 14 krajů na 11. místě.



Pokud se podíváme na srovnání krajů z pohledu úspěšných projektů – tzn. těch, které prošly hodnocením a jsou ve fázi realizace, anebo již byly úspěšně dokončeny, i zde na celé čáře vítězí Středočeský kraj, kde jsou realizovány/zrealizovány projekty v celkovém objemu přesahujícím 17 mld. Kč, což z celkového počtu podaných projektů činí 58%. Plzeňský kraj má v Operačním programu Životní prostředí 66% úspěšných projektů.

Na následujícím grafu je znázorněn přepočtený finanční prostředek, který díky úspěšným projektům přitekly do jednotlivých krajů v poměru na 1 jejich obyvatele. Jedná se o nejobjektivnější způsob jak



posoudit skutečnou úspěšnost jednotlivých krajů. I z tohoto srovnání vychází nejlépe kraj Středočeský, kde bylo v rámci tohoto programu proinvestováno na 1 obyvatele více než 12,9 tisíce Kč. Plzeňský kraj je v tomto srovnání na 9. pozici, když v našem kraji bylo z operačního programu Životní prostředí proinvestováno přes 8,4 tisíce Kč na 1 obyvatele. Nejhůře z tohoto srovnání nevyšel překvapivě Karlovarský kraj, který skončil tentokrát předposlední, ale Ústecký, kde na jednoho občana připadá 5,6 tisíce proinvestovaných Kč.

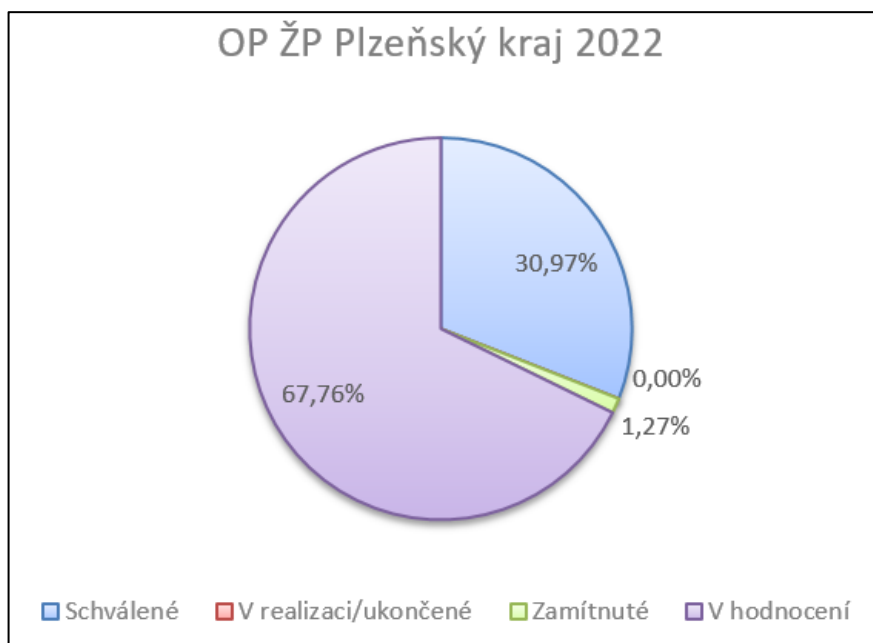
## Operační program Životní prostředí 2021—2027

Podpora projektů v oblasti životního prostředí bude prostřednictvím Operačního programu Životní prostředí pokračovat i v období 2021–2027. Předpokládá se, že velká část aktuálně podporovaných aktivit bude podporována i do budoucna. Nový program přinese i novinky – snadnější realizaci komplexních projektů, větší důraz na adaptaci na změnu klimatu, podporu environmentálního vzdělávání, prevenci vzniku dalších typů odpadů jako jsou potravinové odpady, textil nebo odpady ze zdravotnictví apod.<sup>11</sup>

### Přehled specifických cílů OP Životní prostředí 2021 - 2027

Číslo	Název
1.2	Podpora energie z obnovitelných zdrojů v souladu se směrnicí (EU) 2018/2001, včetně kritérií udržitelnosti stanovených v uvedené směrnici
1.3	Podpora přizpůsobení se změně klimatu, prevence rizika katastrof a odolnosti vůči nim s přihlédnutím k ekosystémovým přístupům
1.4	Podpora přístupu k vodě a udržitelného hospodaření s vodou
1.5	Podpora přechodu na oběhové hospodářství účinně využívající zdroje
1.6	Posilování ochrany a zachování přírody, biologické rozmanitosti a zelené infrastruktury, a to i v městských oblastech, a snižování všech forem znečištění

V novém programovém období bylo celkem za Plzeňský kraj podáno 54 projektů v celkové výši přes 2 mld. Kč. 67 procent bylo ve fázi hodnocení. 30 procent bylo schváleno v celkové výši 620 mil. Kč. Nejvíce projektů podal Plzeňský kraj do SC 1.4 - Podpora přístupu k vodě a udržitelného hospodaření s vodou v celkovém objemu 1 mld. Kč. Naopak nejméně žádostí o podporu vidíme u SC 1.5 Podpora přechodu na oběhové hospodářství účinně využívající zdroje, viz tabulka níže.

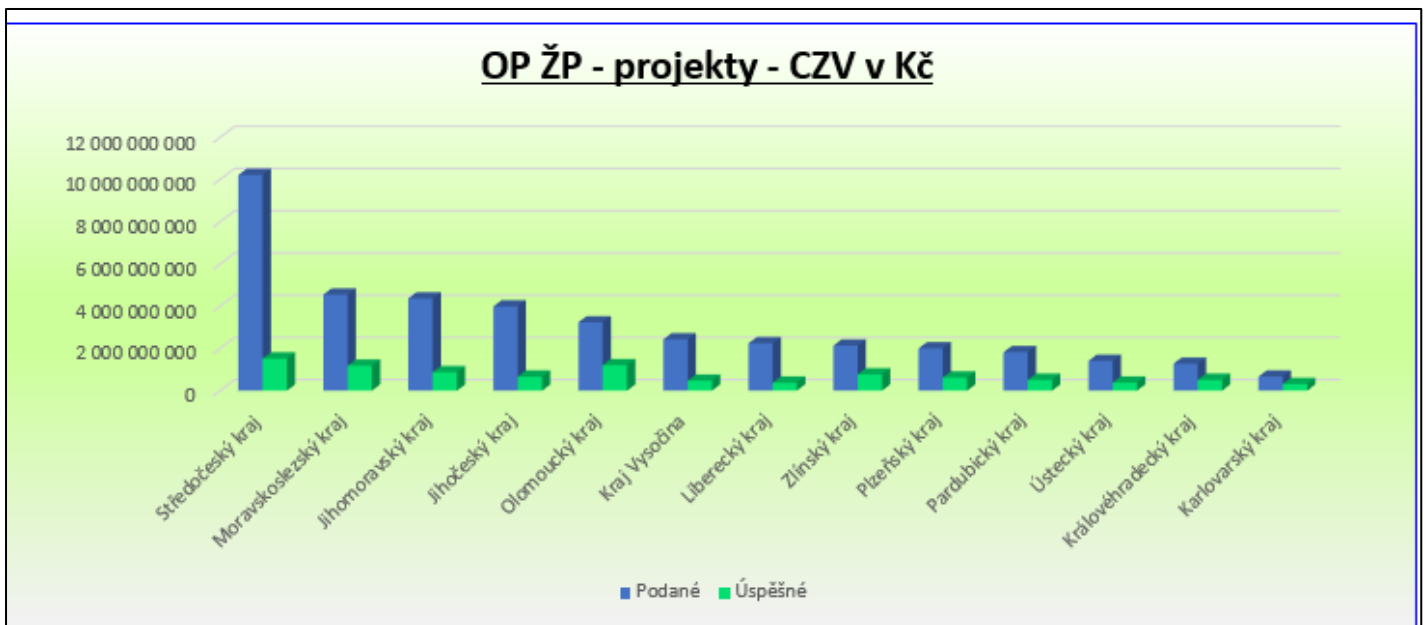


<sup>11</sup> [DotaceEU - Operační program Životní prostředí 2021—2027](#)

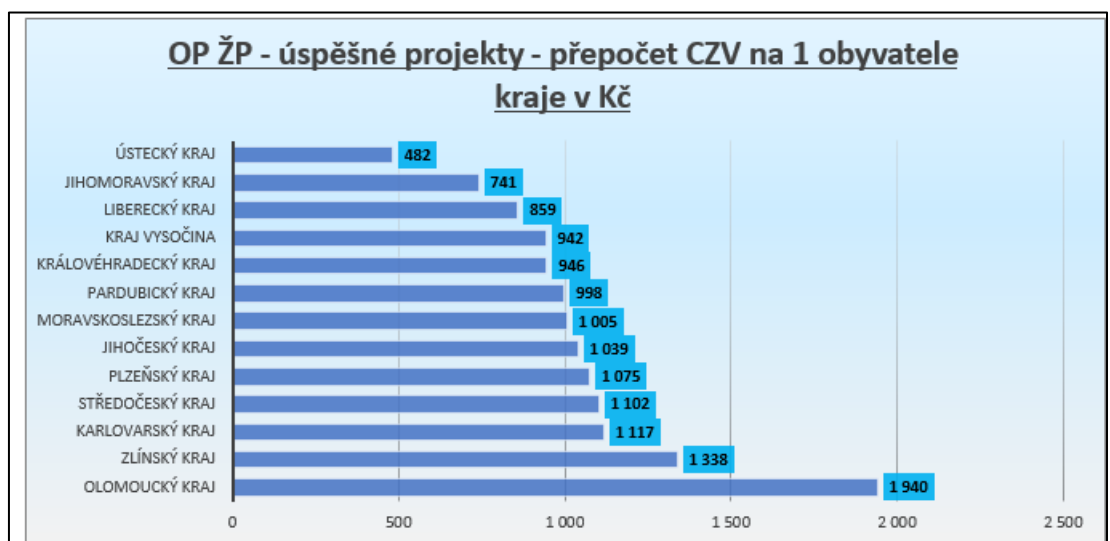
OP ŽP		počet	Specifické cíle						CELKEM
Druh výzvy	Stav projektů		05.1.01	05.1.02	05.1.03	05.1.04	05.1.05	05.1.06	
RAP celkem	Podané	54	404 703 402	202 688 204	175 406 675	1 067 683 576	51 048 022	103 011 689	2 004 541 568
RAP celkem	Schválené	8		192 530 839	166 428 571	168 753 580	7 512 395	85 535 714	620 761 100
RAP celkem	V realizaci/ukončené								0
RAP celkem	Zamítnuté	5				7 213 484	18 224 268		25 437 752
RAP celkem	V hodnocení	41	404 703 402	10 157 365	8 978 103	891 716 512	25 311 358	17 475 975	1 358 342 716
ITI Plzeň	Podané								0
ITI Plzeň	Schválené								0
ITI Plzeň	V realizaci/ukončené								0
ITI Plzeň	Zamítnuté								0
ITI Plzeň	V hodnocení								0
CLLD	Podané								0
CLLD	Schválené								0
CLLD	V realizaci/ukončené								0
CLLD	Zamítnuté								0
CLLD	V hodnocení								0

## Mezikrajské srovnání čerpání OP ZAM 2021 -2027

V mezikrajském srovnání nového programového období bylo nejvíce předloženo projektů ve Středočeském kraji za více jak 10 mld. Kč. Poslední se umístil kraj Karlovarský s celkovým objemem finančních prostředků 671 mil. Kč. Náš Plzeňský kraj se v tomto období pohyboval na 10 místě s finančním objemem přesahující 2 mld. Kč.



Podíváme-li se na toto srovnání s přepočtem úspěšných projektů na obyvatele viz tabulka níže, tak je vidíme, že nejúspěšnějším krajem je kraj Olomoucký, který dominuje s 1940 Kč na obyvatele. Nejhůře z tohoto srovnání vyšel kraj Ústecký se 482 Kč na obyvatele. Plzeňský kraj se umístil pátý v pořadí s 1075 Kč na obyvatele.

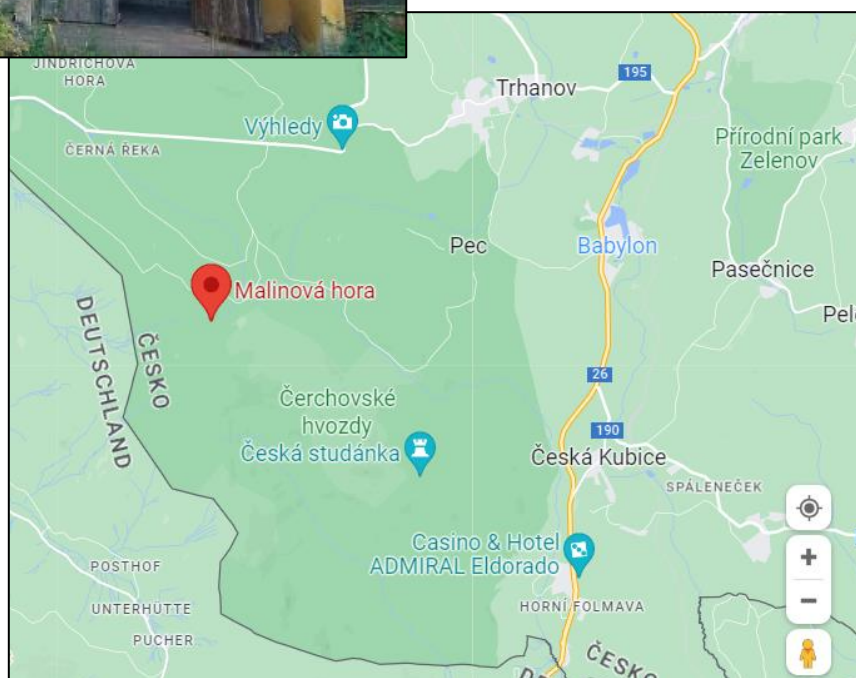




## Příklad projektu realizovaného v Plzeňském kraji z OP ŽP:

Operační program:	OP ŽP
Název projektu:	Čerchov, Malinová hora, Bystřice odstranění objektů bývalé vojenské posádky v k. ú. Pec a Dolní Folmava
Příjemce:	Město Domažlice
Období realizace:	2021 - 2022
Výše dotace z EU	<b>10 962 236,39 Kč</b>
Celková částka	12 896 749,00 Kč

Čerchov, Malinová hora, Bystřice odstranění objektů bývalé vojenské posádky v k. ú. Pec a Dolní Folmava. Projekt řeší odstranění objektů bývalé vojenské osádky na vrcholu Čerchova, v údolí Chladné Bystřice a pod Malinovou horou. Demolice téměř dvou desítek chátrajících budov na Čerchově, Malinové hoře a Bystřici.



## Shrnutí analýzy čerpání prostředků ESIF

### Přehled čerpání OP 2014 – 2021 v Plzeňském kraji

Podané								
kraj	OPPIK	OPVVV	OPZ	OPD	OPŽP	IROP	CELKEM	Pořadí
Jihomoravský kraj	80 378 085 481	29 581 495 755	11 993 451 538	32 034 517 897	16 630 760 505	29 288 392 325	199 906 703 501	1
Středočeský kraj	66 177 441 719	18 787 167 473	11 792 124 943	22 369 331 237	30 297 119 549	35 626 787 300	185 049 972 221	2
Moravskoslezský kraj	57 021 159 726	15 075 697 006	11 348 520 873	24 529 356 558	23 412 021 409	36 107 102 513	167 493 858 085	3
Ústecký kraj	39 725 179 758	7 357 790 536	11 232 999 863	13 972 545 283	9 912 236 917	19 925 586 986	102 126 339 343	4
Olomoucký kraj	34 334 577 380	12 322 382 033	7 802 616 610	10 601 727 398	11 962 197 394	17 056 954 171	94 080 454 987	5
Jihočeský kraj	30 314 493 066	7 156 977 645	6 828 772 888	11 593 959 142	9 257 253 556	20 092 696 995	85 244 153 292	6
Zlínský kraj	42 593 371 602	4 372 635 663	7 486 030 206	3 218 259 796	8 580 397 739	15 758 272 450	82 008 967 455	7
Kraj Vysočina	26 417 584 867	3 426 254 379	6 239 131 826	20 739 151 974	8 915 671 496	15 850 298 339	81 588 092 881	8
Pardubický kraj	31 348 661 658	4 412 179 667	6 616 639 199	12 059 205 094	9 415 565 402	17 675 776 543	81 528 027 563	9
<b>Plzeňský kraj</b>	<b>23 768 562 125</b>	<b>9 460 753 354</b>	<b>5 718 697 493</b>	<b>10 812 395 502</b>	<b>7 386 582 804</b>	<b>15 084 427 008</b>	<b>72 231 418 285</b>	<b>10</b>
Královéhradecký kraj	20 985 734 818	6 082 994 303	6 508 345 637	4 313 125 727	8 312 104 095	18 780 779 267	64 983 083 847	11
Liberecký kraj	22 117 181 922	6 786 019 860	6 113 737 829	3 479 173 895	5 611 489 004	13 439 993 942	57 547 596 453	12
Karlovarský kraj	11 873 535 915	1 820 651 720	5 598 498 577	3 641 243 211	3 087 056 787	8 394 372 497	34 415 358 708	13
<b>CELKEM</b>	<b>487 055 570 038</b>	<b>126 642 999 392</b>	<b>105 279 567 483</b>	<b>173 363 992 713</b>	<b>152 780 456 656</b>	<b>263 081 440 339</b>	<b>1 308 204 026 621</b>	

V Plzeňském kraji byly doposud předloženy projekty v celkovém objemu dosahujícím více než 72miliard Kč. Z finančního pohledu jich nejvíce mířilo do operačního programu OP Podnikání pro inovace a konkurenceschopnost a Integrovaného regionálního operačního programu. Téměř polovina z podaných projektů úspěšně prošla procesem hodnocení a je buď nyní ve fázi realizace anebo již úspěšně dokončená.

Z hlediska úspěšnosti předložených projektů vychází v rámci našeho kraje nejlépe Operační program Doprava, kde uspělo více než 90% předložených projektů, a dále IROP, kde se podařilo uspět téměř 83% předložených projektů. Naopak nejmenší úspěšnost zaznamenali žadatelé v Operačním programu Podnikání a inovace pro konkurenceschopnost, kde uspělo pouze 49% předložených projektů.

kraj	OPPIK	OPVVV	OPZ	OPD	OPŽP	IROP	CELKEM
Plzeňský kraj	11 680 722 635	5 918 843 906	4 393 796 013	10 707 864 343	4 890 637 235	12 461 268 537	50 053 132 668
<b>Plzeňský kraj</b>	<b>23 768 562 125</b>	<b>9 460 753 354</b>	<b>5 718 697 493</b>	<b>10 812 395 502</b>	<b>7 386 582 804</b>	<b>15 084 427 008</b>	<b>72 231 418 285</b>
	49%	63%	77%	99%	66%	83%	69%

### Územní rozložení čerpání v rámci Plzeňského kraje

název ORP	OPPIK	OPVVV	OPZ	OPD	OPŽP	IROP	CELKEM	Pořadí
Blovice	69 136 355	92 154 245	0	0	67 255 713	133 055 227	361 601 540	16
Domažlice	542 559 728	9 451 723	0	0	379 362 612	693 257 993	1 624 632 057	11
Horažďovice	439 647 940	2 928 144	0	0	85 627 030	72 311 222	600 514 335	13
Horšovský Týn	156 704 884	12 587 115	0	0	83 369 963	225 369 817	478 031 779	15
Klatovy	1 468 673 081	18 255 191	0	854 419 091	352 000 242	1 232 897 965	3 926 245 570	4
Kralovice	306 214 073	4 688 133	0	0	157 983 106	675 369 152	1 144 254 464	12
Nepomuk	340 034 195	6 181 864	0	0	68 910 526	122 015 168	537 141 753	14
Nýřany	1 047 563 594	18 637 011	0	88 826 432	429 824 446	371 162 435	1 956 013 919	9
Plzeň	9 441 996 842	3 823 903 168	0	2 061 808 335	1 531 690 606	5 766 611 609	22 626 010 561	2
Přeštice	940 273 265	7 828 858	0	927 613 472	94 972 840	298 449 750	2 269 138 185	6
Rokycany	1 824 422 988	12 078 368	0	0	309 877 222	1 340 972 606	3 487 351 184	5
Stod	2 284 908 010	661 217 596	0	309 204 491	319 520 631	581 678 273	4 156 529 000	3
Stříbro	1 008 406 792	7 910 622	0	31 519 552	96 571 480	599 317 970	1 743 726 417	10
Sušice	974 908 468	2 442 171	0	0	352 626 415	862 316 312	2 192 293 366	8
Tachov	1 294 015 393	1 069 554	0	210 682 975	242 601 969	465 222 865	2 213 592 757	7
N/A	1 629 096 516	4 779 419 590	5 718 697 493	6 328 321 154	2 814 388 003	1 644 418 643	22 914 341 399	1
<b>CELKEM</b>	<b>23 768 562 125</b>	<b>9 460 753 354</b>	<b>5 718 697 493</b>	<b>10 812 395 502</b>	<b>7 386 582 804</b>	<b>15 084 427 008</b>	<b>72 231 418 285</b>	

Pokud se na podané a úspěšné projekty podíváme ještě blíže, optikou ORP v nichž mají sídlo jednotliví předkladatelé projektů, tak nejvíce projektů byly ty, které nebylo možné přiřadit k žádnému ORP, neboť v žádosti uvedli pouze místo realizace v Plzeňském kraji. Jedná se o projekty o celkové částce téměř 23 mld. Taktéž ORP Plzeň podala projekty za více jak 22 mld. Kč.

Na třetím místě se v počtu podaných projektů umístilo ORP Stod. Naopak nejméně projektů ze všech ORP Plzeňského kraje je realizováno v ORP Blovice.

název ORP	OPPIK	OPVVV	OPZ	OPD	OPŽP	IROP	CELKEM	Pořadí
Blovice	23 536 851	9 659 028	0	0	24 716 240	104 087 891	162 000 009	16
Domažlice	167 554 195	8 583 476	0	0	209 052 383	464 102 717	849 292 771	11
Horažďovice	101 521 741	2 311 602	0	0	48 069 869	62 814 256	214 717 468	15
Horšovský Týn	83 467 513	11 718 869	0	0	69 079 943	141 353 031	305 619 357	13
Klatovy	467 376 562	11 504 858	0	854 419 091	242 815 338	955 044 970	2 531 160 818	4
Kralovice	73 131 008	4 688 133	0	0	126 806 078	526 842 934	731 468 152	12
Nepomuk	157 212 602	2 869 106	0	0	45 933 145	74 203 244	280 218 096	14
Nýřany	540 949 639	18 637 011	0	88 826 432	313 432 904	294 529 822	1 256 375 808	9
Plzeň	5 183 022 495	2 543 976 515	0	2 045 646 206	692 948 373	5 519 325 535	15 984 919 124	2
Přeštice	514 949 167	7 828 858	0	927 613 472	73 383 961	223 236 003	1 747 011 460	5
Rokycany	626 924 249	12 078 368	0	0	99 950 993	986 585 015	1 725 538 626	6
Stod	1 252 368 422	217 069 193	0	309 204 491	282 884 709	491 570 864	2 553 097 678	3
Stříbro	833 634 000	7 910 622	0	0	63 168 966	528 837 376	1 433 550 964	7
Sušice	237 432 713	2 442 171	0	0	298 236 376	507 472 452	1 045 583 712	10
Tachov	650 474 486	0	0	210 682 975	83 673 879	427 360 642	1 372 191 983	8
N/A	767 166 992	3 057 566 097	4 393 796 013	6 271 471 675	2 216 484 079	1 153 901 785	17 860 386 641	1
<b>CELKEM</b>	<b>11 680 722 635</b>	<b>5 918 843 906</b>	<b>4 393 796 013</b>	<b>10 707 864 343</b>	<b>4 890 637 235</b>	<b>12 461 268 537</b>	<b>50 053 132 668</b>	

Srovnání z hlediska úspěšných projektů vyznívá opět nejlépe pro ty projekty, u nichž nebylo uvedeno konkrétní ORP v celkové výši přesahující 17 mld. Kč. Na druhém místě se v žebříčku úspěšnosti umístilo ORP Plzeň, kde jsou realizovány projekty v celkovém objemu téměř 16 mld. Kč. Projekty v souhrnu za více než 1 mld. Kč jsou realizovány rovněž na území ORP Klatovy, Přeštice, Rokycany, Stříbro, Sušice a Tachov. Nejhůře i v tomto srovnání dopadlo ORP Blovice, na jehož území jsou realizovány projekty v hodnotě lehce převyšujících 160 milionů Kč. Celkově přiteklo do Plzeňského kraje díky všem úspěšným projektům více než 50 mld. Kč.

### Celorepublikové srovnání čerpání OP 2014 – 2020 - podané projekty

kraj	OPPIK	OPVVV	OPZ	OPD	OPŽP	IROP	CELKEM	Pořadí
Jihomoravský kraj	80 378 085 481	29 581 495 755	11 993 451 538	32 034 517 897	16 630 760 505	29 288 392 325	199 906 703 501	1
Středočeský kraj	66 177 441 719	18 787 167 473	11 792 124 943	22 369 331 237	30 297 119 549	35 626 787 300	185 049 972 221	2
Moravskoslezský kraj	57 021 159 726	15 075 697 006	11 348 520 873	24 529 356 558	23 412 021 409	36 107 102 513	167 493 858 085	3
Ústecký kraj	39 725 179 758	7 357 790 536	11 232 999 863	13 972 545 283	9 912 236 917	19 925 586 986	102 126 339 343	4
Olomoucký kraj	34 334 577 380	12 322 382 033	7 802 616 610	10 601 727 398	11 962 197 394	17 056 954 171	94 080 454 987	5
Jihočeský kraj	30 314 493 066	7 156 977 645	6 828 772 888	11 593 959 142	9 257 253 556	20 092 696 995	85 244 153 292	6
Zlínský kraj	42 593 371 602	4 372 635 663	7 486 030 206	3 218 259 796	8 580 397 739	15 758 272 450	82 008 967 455	7
Kraj Vysočina	26 417 584 867	3 426 254 379	6 239 131 826	20 739 151 974	8 915 671 496	15 850 298 339	81 588 092 881	8
Pardubický kraj	31 348 661 658	4 412 179 667	6 616 639 199	12 059 205 094	9 415 565 402	17 675 776 543	81 528 027 563	9
Plzeňský kraj	23 768 562 125	9 460 753 354	5 718 697 493	10 812 395 502	7 386 582 804	15 084 427 008	72 231 418 285	10
Královéhradecký kraj	20 985 734 818	6 082 994 303	6 508 345 637	4 313 125 727	8 312 104 095	18 780 779 267	64 983 083 847	11
Liberecký kraj	22 117 181 922	6 786 019 860	6 113 737 829	3 479 173 895	5 611 489 004	13 439 993 942	57 547 596 453	12
Karlovarský kraj	11 873 535 915	1 820 651 720	5 598 498 577	3 641 243 211	3 087 056 787	8 394 372 497	34 415 358 708	13
<b>CELKEM</b>	<b>487 055 570 038</b>	<b>126 642 999 392</b>	<b>105 279 567 483</b>	<b>173 363 992 713</b>	<b>152 780 456 656</b>	<b>263 081 440 339</b>	<b>1 308 204 026 621</b>	

Celkově byly k 31. 12. 2022 do všech sledovaných operačních programů předloženy projekty v celkovém objemu převyšujícím 1.308 mld. Kč. Největší objem projektů (vyjádřeno finančně) směřoval do Operačního programu Podnikání a inovace pro konkurenceschopnost a Integrovaného regionálního operačního programu, nejméně naopak do Operačního programu Zaměstnanost. Nejvíce projektů předložil Jihomoravský kraj, celkem za 199 mld. Kč, těsně za ním se pak umístil Středočeský kraj, kde byly předloženy projekty v celkové hodnotě více než 185 mld. Kč. Na opačné straně žebříčku se umístil Karlovarský kraj, kde žadatelé předložili projekty v objemu 34 mld. Kč. Plzeňský kraj se v rámci tohoto srovnání umístil na 10. místě s předloženými projekty v celkovém objemu 72 mld. Kč.



## Celorepublikové srovnání čerpání OP 2021 – 2027 - podané projekty

kraj	OP TAK	OP JAK	OP Z+	OP D	OP ŽP	IROP	CELKEM	Pořadí
Jihomoravský kraj	1 166 759 517	2 956 053 136	1 556 494 146	1 042 302 402	4 367 657 530	8 753 661 683	<b>19 842 928 415</b>	1
Středočeský kraj	772 146 334	1 152 848 486	1 740 720 174	581 838 110	10 216 400 512	5 362 468 055	<b>19 826 421 671</b>	2
Moravskoslezský kraj	1 723 108 472	1 258 225 892	1 843 650 672	281 712 273	4 552 126 974	6 517 120 208	<b>16 175 944 491</b>	3
Olomoucký kraj	1 604 824 817	916 032 086	1 070 464 796	61 982 231	3 233 603 877	4 281 319 801	<b>11 168 227 606</b>	4
Jihočeský kraj	220 198 058	863 592 309	1 011 716 360	581 838 110	3 993 324 458	3 938 823 986	<b>10 609 493 280</b>	5
Zlínský kraj	1 092 436 159	746 507 844	1 191 173 380	61 982 231	2 137 951 598	4 189 543 298	<b>9 419 594 510</b>	6
Pardubický kraj	376 857 568	723 417 455	856 743 054	3 029 918 836	1 825 718 287	2 323 202 874	<b>9 135 858 073</b>	7
Plzeňský kraj	380 539 891	520 079 563	936 390 829	581 838 110	2 004 541 568	3 716 851 745	<b>8 140 241 705</b>	8
Kraj Vysočina	283 467 166	644 963 632	1 180 627 731	61 982 231	2 428 524 436	3 460 188 798	<b>8 059 753 992</b>	9
Královéhradecký kraj	401 408 055	881 889 434	1 153 946 653	61 982 231	1 278 769 849	4 231 167 685	<b>8 009 163 907</b>	10
Ústecký kraj	567 351 452	809 868 049	1 907 179 713	61 982 231	1 412 069 948	2 470 746 540	<b>7 229 197 933</b>	11
Liberecký kraj	599 560 524	1 168 010 108	772 632 246	61 982 231	2 243 816 445	1 934 144 098	<b>6 780 145 651</b>	12
Karlovarský kraj	97 905 251	540 467 166	784 509 128	61 982 231	671 239 778	1 819 911 819	<b>3 976 015 372</b>	13
<b>CELKEM</b>	<b>9 286 563 263</b>	<b>13 181 955 159</b>	<b>16 006 248 880</b>	<b>6 533 323 454</b>	<b>40 365 745 259</b>	<b>52 999 150 591</b>	<b>138 372 986 607</b>	

V novém programovém období byly k 31. 12. 2022 do všech operačních programů předloženy projekty převyšující 138 mld. Nejlépe se umístil v tomto srovnání Jihomoravský kraj s téměř 20 mld. Kč. Stejně pak předložil v novém programovém období kraj Středočeský s podobnou sumou, tedy téměř 20 mld. Kč. Plzeňský kraj pak čelí 8. místu s celkovou hodnotou přesahující 8 mld. Kč v rámci podaných projektů.

## Celorepublikové srovnání čerpání OP 2014 – 2020 – úspěšné projekty

V porovnání úspěšných projektů opět vychází jako neúspěšnější kraj Jihomoravský, kde jsou či již byly zrealizovány projekty v souhrnném objemu více než 113 mld. Kč, následovaný krajem Středočeským, kam díky úspěšným projektům doputovalo více než 106 mld. Kč. Na opačném konci žebříčku se umístil Karlovarský kraj, kde úspěšné projekty dosahují výše 22 mld. Kč. Plzeňský kraj si v tomto srovnání o jednu příčku polepšil a umístil se na 8. pozici. Z finančního hlediska je největší část úspěšných projektů zastoupena v OP PIK ve výši převyšující 207 mld. Kč. Na druhém místě se těsně za ním umístil IROP, kde se k 31. 12. 2022 realizovaly projekty v celkovém objemu převyšujícím 189 mld. Kč.

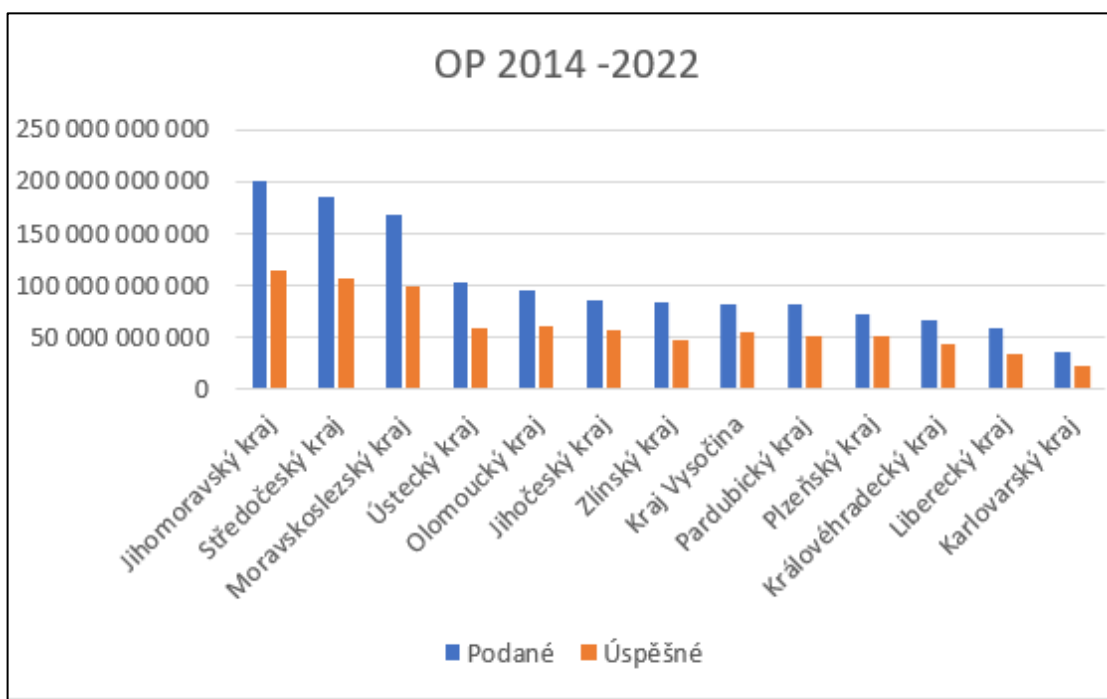
kraj	OPPIK	OPVVV	OPZ	OPD	OPŽP	IROP	CELKEM	Pořadí
Jihomoravský kraj	35 543 483 168	14 137 497 331	8 292 931 417	24 612 231 910	8 864 921 173	21 915 283 180	<b>113 366 348 178</b>	1
Středočeský kraj	26 194 526 675	11 729 496 659	7 883 199 580	17 863 416 457	17 783 848 176	24 580 804 036	<b>106 035 291 582</b>	2
Moravskoslezský kraj	23 495 247 279	10 087 028 951	7 390 438 364	20 668 371 178	10 974 497 793	24 982 956 923	<b>97 598 540 488</b>	3
Olomoucký kraj	16 220 526 627	6 901 057 817	5 391 465 043	10 420 671 461	8 036 059 785	12 677 924 812	<b>59 647 705 545</b>	4
Ústecký kraj	13 954 247 997	5 518 252 653	8 046 883 799	12 289 211 367	4 551 010 366	12 761 005 855	<b>57 120 612 037</b>	5
Jihočeský kraj	15 362 995 471	4 215 123 316	4 954 694 528	10 516 999 375	6 244 051 011	13 935 958 224	<b>55 229 821 925</b>	6
Kraj Vysočina	11 328 478 497	2 350 217 356	4 711 013 363	17 223 095 869	5 475 539 287	13 163 652 524	<b>54 251 996 898</b>	7
Plzeňský kraj	11 680 722 635	5 918 843 906	4 393 796 013	10 707 864 343	4 890 637 235	12 461 268 537	<b>50 053 132 668</b>	8
Pardubický kraj	12 041 660 053	3 289 981 692	4 887 327 784	11 785 349 164	5 478 829 129	12 489 344 210	<b>49 972 492 032</b>	9
Zlínský kraj	17 823 287 060	3 163 605 693	5 590 023 513	3 113 609 276	5 332 151 653	11 156 521 593	<b>46 179 198 787</b>	10
Královéhradecký kraj	9 114 616 210	4 343 753 118	4 886 081 219	4 788 386 357	5 243 316 623	13 660 200 076	<b>42 036 353 603</b>	11
Liberecký kraj	9 787 681 235	3 357 459 184	4 472 622 764	3 377 624 591	3 350 771 374	9 457 060 030	<b>33 803 219 178</b>	12
Karlovarský kraj	5 388 605 054	1 337 261 655	4 326 847 414	3 592 180 824	1 709 238 449	6 058 934 506	<b>22 413 067 902</b>	13
<b>CELKEM</b>	<b>207 936 077 962</b>	<b>76 349 579 330</b>	<b>75 227 324 801</b>	<b>150 959 012 171</b>	<b>87 934 872 055</b>	<b>189 300 914 506</b>	<b>787 707 780 825</b>	

## Celorepublikové srovnání čerpání OP 2021 – 2027 – úspěšné projekty

kraj	OP TAK	OP JAK	OP Z+	OP D	OP ŽP	IROP	CELKEM	Poř.
Moravskoslezský kraj	0	705 490 930	1 029 755 295	61 982 231	1 186 670 972	953 633 508	3 937 532 936	1
Středočeský kraj	0	422 330 648	766 866 903	61 982 231	1 521 453 018	453 981 538	3 226 614 338	2
Jihomoravský kraj	0	646 457 225	495 851 721	61 982 231	875 775 308	131 149 424	2 211 215 909	3
Olomoucký kraj	0	390 290 456	341 873 881	61 982 231	1 210 069 939	53 504 701	2 057 721 208	4
Zlínský kraj	0	324 194 137	592 406 314	61 982 231	766 694 380	190 501 173	1 935 778 234	5
Jihočeský kraj	0	295 387 554	421 802 798	61 982 231	661 047 509	382 492 913	1 822 713 004	6
Ústecký kraj	0	300 335 749	603 655 967	61 982 231	385 438 844	435 690 679	1 787 103 469	7
Královéhradecký kraj	0	322 607 103	602 898 807	61 982 231	513 554 379	241 179 051	1 742 221 570	8
Pardubický kraj	0	284 455 745	371 030 926	61 982 231	513 006 015	247 934 837	1 478 409 753	9
Kraj Vysočina	0	184 017 557	598 143 075	61 982 231	474 646 873	118 587 944	1 437 377 679	10
Plzeňský kraj	0	142 430 131	406 442 421	61 982 231	620 761 100	140 419 117	1 372 035 000	11
Liberecký kraj	0	140 036 426	133 065 235	61 982 231	375 614 081	146 611 904	857 309 876	12
Karlovarský kraj	0	122 565 437	327 328 166	61 982 231	316 774 244	0	828 650 077	13
<b>CELKEM</b>	<b>0</b>	<b>4 280 599 098</b>	<b>6 691 121 510</b>	<b>805 768 998</b>	<b>9 421 506 659</b>	<b>3 495 686 788</b>	<b>24 694 683 053</b>	

V porovnání úspěšných projektů opět vychází jako nejméně úspěšný kraj Moravskoslezský, kde jsou či již byly zrealizovány projekty v souhrnném objemu téměř 4 mld. Kč, následovaný krajem Středočeským, kam díky úspěšným projektům doputovalo více než 3,2 mld. Kč. Na opačném konci žebříčku se umístil Karlovarský kraj, kde úspěšné projekty dosahují výše 828 mil. Kč. Plzeňský kraj si v tomto srovnání o jednu příčku polepšil a umístil se na 11. pozici. Z finančního hlediska je největší část úspěšných projektů zastoupena v OPŽP ve výši téměř 9,5 mld. Kč. Na druhém místě se těsně za ním umístil OP Z+, kde se k 31. 12. 2022 realizovaly projekty v celkovém objemu převyšujícím 6,6 mld. Kč.

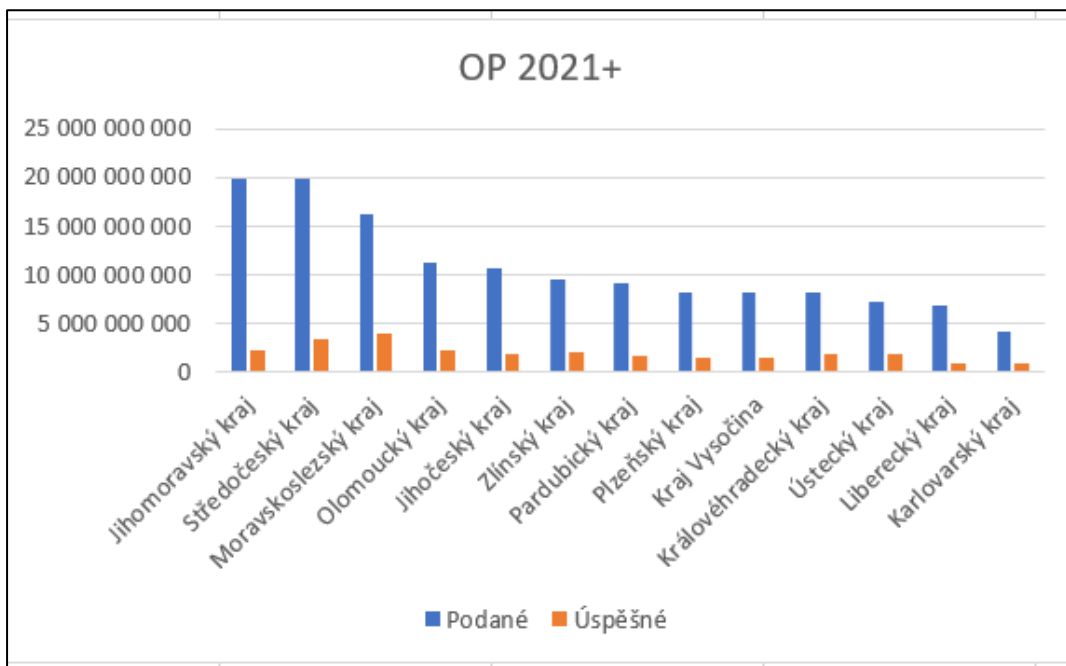
Na tomto grafu je znázorněn poměr mezi podanými projekty a úspěšnými projekty za období 2014 – 2022 a nové programové období 2021 – 2027. Modrý sloupeček zobrazuje podané projekty, zelený pak ty, které prošly úspěšně hodnotícím procesem. Ze všech podaných projektů bylo nakonec úspěšných 61 %. Nejlépe vychází



v tomto poměru náš Plzeňský kraj s 69%. Nejhůře se umístil kraj Ústecký s 56% úspěšností.

Druhý graf poukazuje taktéž na poměr mezi podanými projekty a úspěšnými projekty, avšak v novém programovém období 2021 – 2027.

Poměr podaných a úspěšných projektů se zde pohybuje kolem 18 %. Nejhůře se umístil kraj Jihomoravský, který sice podal nejvíce projektů v novém programovém období, avšak celkově úspěšných projektů bylo pouze 11%. Nejlépe se 25 % umístil Ústecký kraj. V Plzeňském kraji je v celorepublikovém srovnání na 8. místě se 17%.





## Seznam zkratek

AP SRR	Akční plán Strategie regionálního rozvoje ČR
CLLD	Komunitně vedený místní rozvoj
ESIF	Evropské strukturální a investiční fondy
IROP	Integrovaný regionální operační program
ITI PMO	Strategie „integrováné územní investice“ plzeňské metropolitní oblasti
ITS	Inteligentní dopravní systémy
IZS	Integrovaný záchranný systém
MAS	Místní akční skupina
NOK	Národní orgán pro koordinaci
OP	Operační program
OP D	Operační program Doprava
OP PIK	Operační program Podnikání a inovace pro konkurenceschopnost
OP TP	Operační program Technická pomoc
OP VVV	Operační program Výzkum, vývoj a vzdělávání
OP ZAM	Operační program Zaměstnanost
OP ŽP	Operační program Životní prostředí
ORP	obec s rozšířenou pravomocí
RAP	Regionální akční plán
RSK PK	Regionální stálá konference pro území Plzeňského kraje
SC	Specifický cíl
SC ID	Identifikační číslo specifického cíle používané v MS 2014+
OBKR	Odbor bezpečnosti a krizového řízení
ODSH	Odbor dopravy a silničního hospodářství
OIT	Odbor informačních technologií
OKHE	Odbor kancelář hejtmána
OKPCR	Odbor kultury, památkové péče a cestovního ruchu
ORR	Odbor regionálního rozvoje
OSV	Odbor sociálních věcí
OŠMS	Odbor školství, mládeže a sportu
OZDR	Odbor zdravotnictví
OŽP	Odbor životního prostředí

## Příloha č. 1 ZoP RAP - Seznam stavů využívaných v MS 2014+

Číslo stavu v MS 2014+	Název stavu
Z2	Finalizace v ISKP
Z3	Podepsaní signatáři v ISKP
PP43	Projekt finálně uzavřen
PP42	Projekt finančně ukončen ze strany MF-PCO
PP41	Projekt finančně ukončen ze strany ŘO
PP40	Projekt fyzicky ukončen
PN40a	Projekt nedokončen - ukončení příjemcem
PN40b	Projekt nedokončen - ukončen ŘO
PU30	Projekt pozastaven
PP30	Projekt s právním aktem o poskytnutí/převodu podpory
PP37	Projekt v plné (fyzické i finanční) realizaci
PP36	Projekt ve fyzické realizaci
PN02	Předběžná žádost o podporu nesplnila formální náležitosti a podmínky přijatelnosti po doplnění
PN01	Předběžná žádost o podporu nesplnila formální náležitosti nebo podmínky přijatelnosti
PN03	Předběžná žádost o podporu nesplnila podmínky věcného hodnocení
PP01	Předběžná žádost o podporu splnila formální náležitosti a podmínky přijatelnosti
PP02	Předběžná žádost o podporu splnila formální náležitosti nebo podmínky přijatelnosti po doplnění
PP03	Předběžná žádost o podporu splnila podmínky věcného hodnocení
PN00a	Předběžná žádost o podporu stažena žadatelem
PN00b	Předběžná žádost o podporu ukončena ŘO/ZS
V2	Předběžná žádost o podporu vrácena k rozšíření na plnou žádost
PP00	Předběžná žádost o podporu zaregistrována
PP27a	Žádost o podporu doporučena k financování
PP24a.1	Žádost o podporu doporučena k financování po ex-ante kontrole
PP27b	Žádost o podporu doporučena k financování s výhradou
PP26a	Žádost o podporu musí být dle analýzy rizik podrobena ex-ante kontrole
PN27	Žádost o podporu nedoporučena k financování
PP24a.2	Žádost o podporu nedoporučena k financování po ex-ante kontrole
PP26b	Žádost o podporu nemusí být dle analýzy rizik podrobena ex-ante kontrole
PN21	Žádost o podporu nesplnila formální náležitosti nebo podmínky přijatelnosti
PN22	Žádost o podporu nesplnila formální náležitosti nebo podmínky přijatelnosti po doplnění
PN29	Žádost o podporu nesplnila podmínky pro vydání právního aktu o poskytnutí/převodu podpory
PN23a	Žádost o podporu nesplnila podmínky věcného hodnocení
PN24	Žádost o podporu nesplnila podmínky způsobilosti k financování
PN25	Žádost o podporu nesplnila podmínky způsobilosti k financování po doplnění
PN23b	Žádost o podporu nevybrána místní akční skupinou
PP21	Žádost o podporu splnila formální náležitosti a podmínky přijatelnosti
PP22	Žádost o podporu splnila formální náležitosti a podmínky přijatelnosti po doplnění
PP29	Žádost o podporu splnila podmínky pro vydání práv. aktu o poskytnutí/převodu podpory nebo registr. listu
PP23a	Žádost o podporu splnila podmínky věcného hodnocení
PP23b	Žádost o podporu splnila podmínky věcného hodnocení s výhradou
PP24a	Žádost o podporu splnila podmínky způsobilosti k financování

PP25a	Žádost o podporu splnila podmínky způsobilosti k financování po doplnění
PP25b	Žádost o podporu splnila podmínky způsobilosti k financování s výhradou po doplnění
PN20a	Žádost o podporu stažena žadatelem
PN27	Žádost o podporu stažena žadatelem/vyřazena ŘO/ZS
PN20b	Žádost o podporu ukončena ŘO/ZS
PU21	Žádost o podporu vrácena k doplnění
PU24	Žádost o podporu vrácena k doplnění pro závěrečné ověření způsobilosti
V5	Žádost o podporu vrácena k úpravě před smlouvou
PN28	Žádost o podporu vyřazena ze skupiny náhradních projektů
PP20	Žádost o podporu zaregistrována
PU27	Žádost o podporu zařazena mezi náhradní projekty
Z1	Žádost rozpracována v ISKP