

ZÁPIS O VÝSLEDKU VOLEB DO ZASTUPITELSTVA KRAJE

Ve volbách do zastupitelstva kraje Plzeňský

konaných ve dnech 20. a 21. 9. 2024, byly podle výsledků převzatých od okrskových volebních komisí zjištěny celkové výsledky voleb v kraji.

Počet volebních okrsků	1 087
Počet okrskových volebních komisí, které předaly výsledek hlasování	1 087
Celkový počet osob, zapsaných ve výpisech ze stálých seznamů voličů	448 800
Celkový počet voličů, kterým byly vydány úřední obálky	146 047
Celkový počet odevzdaných úředních obálek	145 793
Celkový počet platných hlasů	143 695

A) Jména a příjmení zvolených členů zastupitelstva

Politická strana, pol. hnutí, koalice: 21

Česká pirátská strana

Pořad. číslo zvolení	jméno a příjmení	věk	původní pořadí na hlasovacím lístku	počet přednostních hlasů
1	Rudolf Špoták	41	1	1 167
2	Pavel Hais	41	6	604
3	Daniel Kůs	49	3	435

Politická strana, pol. hnutí, koalice: 37

STAČILO! Koalice Komunistické strany Čech a Moravy, Spojených demokratů - Sdružení nezávislých a České strany národně sociální

Pořad. číslo zvolení	jméno a příjmení	věk	původní pořadí na hlasovacím lístku	počet přednostních hlasů
1	Ondřej Dostál	45	2	1 154
2	Jiří Valenta	58	1	960
3	Ivan Maštálka	42	16	491
4	Miroslav Kavij	60	3	483

Politická strana, pol. hnutí, koalice: 39

ANO 2011

Pořad. číslo zvolení	jméno a příjmení	věk	původní pořadí na hlasovacím lístku	počet přednostních hlasů
1	Roman Zarzycký	47	7	5 159
2	Kamal Farhan	55	1	4 573
3	Petr Vanka	60	2	1 553
4	Martin Záhoř	51	3	1 336
5	Tomáš Soukup	37	4	1 665
6	Vladimír Kroc	76	5	632
7	Pavel Strolený	50	6	1 184
8	František Konvář	49	8	446
9	Jan Bozděch	38	9	895

Pořad. číslo zvolení	jméno a příjmení	věk	původní pořadí na hlasovacím lístku	počet přednostních hlasů
10	David Procházka	49	10	982
11	Karel Pressl	49	11	454
12	Jan Volný	65	12	388
13	Petr Fišer	51	13	214
14	Andrej Červený	45	14	383
15	Michal Marek	59	15	164
16	Michal Hausner	43	16	293
17	František Jelínek	58	17	577
18	Jiří Sýkora	37	18	540
19	Ivana Bubeničková	58	19	922
20	Michal Hána	45	20	381
21	Karel Filipčík	48	21	171
22	Eliška Bartáková	67	22	250
23	Petr Kovařík	31	23	158
24	Miroslav Švarc	54	24	387

Politická strana, pol. hnutí, koalice: 61

STAROSTOVÉ A NEZÁVISLÍ

Pořad. číslo zvolení	jméno a příjmení	věk	původní pořadí na hlasovacím lístku	počet přednostních hlasů
1	Josef Bernard	59	2	1 659
2	Pavel Čížek	60	1	1 554
3	Miroslav Kroc	57	12	1 227
4	Michaela Opltová	38	3	788
5	Libor Picka	60	4	849
6	Jan Vavříčka	68	5	340
7	Jitka Kylišová	51	6	366
8	Jan Bostl	49	7	278

Politická strana, pol. hnutí, koalice: 71

SPD a Trikolora

Pořad. číslo zvolení	jméno a příjmení	věk	původní pořadí na hlasovacím lístku	počet přednostních hlasů
1	Marie Pošarová	44	1	830
2	Milan Kochman	56	2	190
3	Ján Ridzoň	63	3	281

Politická strana, pol. hnutí, koalice: 72

ODS a TOP 09 - SPOLEČNĚ DO KRAJE

Pořad. číslo zvolení	jméno a příjmení	věk	původní pořadí na hlasovacím lístku	počet přednostních hlasů
1	Martin Baxa	49	4	1 820
2	Richard Pikner	52	3	1 518
3	Rudolf Salvetr	60	6	1 348
4	Pavel Karpíšek	55	5	1 207

Pořad. číslo zvolení	jméno a příjmení	věk	původní pořadí na hlasovacím lístku	počet přednostních hlasů
5	Jan Šašek	40	1	1 182
6	Lukáš Hegner	42	2	830
7	Michal Vozobule	43	7	991
8	Lucie Kužílková	35	8	582
9	Luboš Hlačík	48	9	232

Politická strana, pol. hnutí, koalice: 93

PRO NÁŠ KRAJ – PRO PLZEŇ a KDU-ČSL s podporou Svobodných, agrárníků, starostů a sportovců

Pořad. číslo zvolení	jméno a příjmení	věk	původní pořadí na hlasovacím lístku	počet přednostních hlasů
1	Jiří Lodr	63	13	754
2	Martin Rybár	34	2	746
3	Jiří Klečka	52	1	744
4	Stanislav Antoš	57	16	611

B) Jména a příjmení náhradníků

Politická strana, pol. hnutí, koalice: 21

Česká pirátská strana

Pořad. číslo náhradníka	jméno a příjmení	věk	původní pořadí na hlasovacím lístku	počet přednostních hlasů
1	Pavel Šrámek	33	2	310
2	Kateřina Skýpalová	28	4	373
3	Olga Sejrková	43	5	330
4	Jiří Pek	37	7	269
5	Milan Chaloupka	41	8	221
6	Marek Habruň	35	9	65
7	Lukáš Bartoň	43	10	150
8	Martin Holzman	25	11	77
9	Tomáš Zalabák	24	12	90
10	Jana Tomšíková	55	13	157
11	Michal Ertl	60	14	31
12	Radek Proch	35	15	20
13	Martin Ptáček	38	16	91
14	Miroslav Vaňáček	38	17	39
15	Petr Planeta	48	18	24
16	Vladimír Vápeník	63	19	17
17	Petr Jakubíček	45	20	69
18	Věra Mikušová	33	21	171
19	Petr Vileta	68	22	16
20	Josef Janoch	42	23	27
21	Lucie Mikulová	32	24	105
22	Václav Rada	51	25	305
23	Tomáš Hraběta	40	26	33
24	Jiří Štangl	46	27	28
25	Hana Harantová	44	28	109
26	František Hagara	36	29	9
27	Libor Schröpfer	61	30	65
28	Jakub Čorňák	35	31	11
29	Jiří Hanousek	49	32	46
30	Markéta Černá	23	33	68
31	Jan Pachtl	45	34	45
32	Gabriel Fabry	33	35	45
33	Kristýna Paulová	38	36	37
34	Jan Hutter	42	37	10
35	Zdeňka Blahutová	42	38	14
36	Jakub Frühauf	26	39	36
37	Jan Lerch	59	40	31
38	Tomáš Koudelka	26	41	27
39	Karolína Telínová	37	42	44
40	Jaroslav Hrubant	34	43	10
41	Martin Kubin	46	44	6
42	Jaroslav Bykov	28	45	22
43	Jiří Čapek	42	46	80
44	Jan Nikodím	46	47	9

Pořad. číslo náhradníka	Jméno a příjmení	věk	původní pořadí na hlasovacím lístku	počet přednostních hlasů
45	Jurij Černopaščenko	54	48	10
46	Radek Krejčí	32	49	22
47	Petr Žižka	43	50	17
48	Miroslav Červený	47	51	19
49	Kateřina Nováková	51	52	7
50	Danuše Brabcová	66	53	12
51	Karel Staněk	30	54	12
52	Jiří Rezek	41	55	59
53	Viktor Krutina	46	56	68

Politická strana, pol. hnutí, koalice: 37

STAČILO! Koalice Komunistické strany Čech a Moravy, Spojených demokratů - Sdružení nezávislých a České strany národně sociální

Pořad. číslo náhradníka	Jméno a příjmení	věk	původní pořadí na hlasovacím lístku	počet přednostních hlasů
1	Vladimír Frouz	67	4	252
2	Jana Rýdlová	61	5	178
3	Luděk Švácha	51	6	76
4	Jan Pangrác	75	7	119
5	František Podlipský	74	8	321
6	Václav Heřman	50	9	172
7	Jaroslav Reháč	50	10	97
8	Václav Hruška	76	11	68
9	Jarmila Turková	62	12	66
10	Zdeněk Hubka	60	13	66
11	Vladimír Hitman	62	14	32
12	Iveta Kindlmanová	44	15	71
13	Radmila Pflugová Růžičková	70	17	114
14	Antonín Krátký	41	18	78
15	Jitka Hejlová	60	19	38
16	Jana Kuchařová	51	20	36
17	Jan Mudra	48	21	55
18	Josef Šefl	67	22	50
19	Lenka Šimová	49	23	64
20	Monika Hlásková	18	24	100
21	Josef Vích	65	25	33
22	Lenka Malíková	54	26	27
23	Zdeněk Janda	46	27	65
24	Michal Bažant	47	28	36
25	Milan Bureš	62	29	66
26	Václav Špíral	47	30	29
27	Petr Nikodem	57	31	37
28	Edita Krislová	60	32	16
29	Darja Rácová	69	33	9
30	Blanka Němcová	33	34	82
31	Miroslav Vild	72	35	37
32	Pavel Denkscherz	25	36	59

Pořad. číslo náhradníka	jméno a příjmení	věk	původní pořadí na hlasovacím lístku	počet přednostních hlasů
33	Ladislava Vočadlova	49	37	21
34	Jan Beneš	39	38	28
35	Michal Vizinger	49	39	38
36	Zdeňka Sítková	68	40	62
37	Pavel Matějovský	54	41	30
38	Bronislav Šulc	54	42	13
39	Jitka Macnerová	57	43	34
40	Martin Volka	56	44	65
41	Josef Vavruška	69	45	13
42	Alena Juhászová	66	46	11
43	Jan Dlouhý	60	47	10
44	Jana Šimková	61	48	52
45	Milena Pechová	65	49	31
46	Květoslava Hubková	69	50	1
47	František Hlásek	65	51	31
48	Jiří Koutník	69	52	9
49	Václav Prokopec	62	53	16
50	Jaromír Kučera	71	54	4
51	Jaroslav Švejnoch	71	55	12
52	Vlastimil Sladký	71	56	11
53	Eduard Kvasnička	64	57	19
54	František Tichý	73	58	5
55	František Lifka	74	59	9
56	Jiří Cink	76	60	9

Politická strana, pol. hnutí, koalice: 39

ANO 2011

Pořad. číslo náhradníka	jméno a příjmení	věk	původní pořadí na hlasovacím lístku	počet přednostních hlasů
1	Pavel Trampota	54	25	205
2	Lucie Frank Kristová	42	26	201
3	Kamil František Šeřl	57	27	234
4	Miroslav Šuma	47	28	185
5	Jan Řeboun	46	29	205
6	Gustav Vacek	64	30	185
7	Jiří Novák	50	31	64
8	Hubert Lang	54	32	151
9	Karel Ticháček	61	33	207
10	Martin Barták	46	34	57
11	Ludvík Löffelmann	64	35	177
12	Vojtěch Hrubant	21	36	360
13	František Sokol	69	37	68
14	Jana Procházková	42	38	120
15	Ondřej Kučera	56	39	195
16	Jiří Sládek	47	40	58
17	David Klíma	44	41	237
18	Radek Wiesner	45	42	565

Pořad. číslo náhradníka	jméno a příjmení	věk	původní pořadí na hlasovacím lístku	počet přednostních hlasů
19	Jindřich Blažek	37	43	129
20	Pavel Stuš	28	44	186
21	Pavel Kalina	51	45	187
22	Lukáš Nečas	41	46	56
23	Helmut Prinz	51	47	199
24	Marianna Lang Gajanová	62	48	67
25	Jan Štěpán	37	49	92
26	Josef Baumann	77	50	104
27	Vlastimil Hebr	34	51	146
28	Vlastimil Gola	67	52	69
29	Martin Šebesta	45	53	351
30	Jan Rožánek	41	54	72
31	Pavel Zeman	73	55	54
32	Zdeněk Hlaváč	55	56	230
33	Michal Doxanský	25	57	212

Politická strana, pol. hnutí, koalice: 61

STAROSTOVÉ A NEZÁVISLÍ

Pořad. číslo náhradníka	jméno a příjmení	věk	původní pořadí na hlasovacím lístku	počet přednostních hlasů
1	Alena Rumanová	44	8	456
2	Karel Lukeš	44	9	383
3	Světlana Budková	43	10	191
4	Pavel Javorský	57	11	153
5	Matěj Frouz	25	13	296
6	Pavel Barák	38	14	228
7	Václav Bernard	48	15	209
8	Eva Volfová	45	16	317
9	Aleš Tolar	48	17	427
10	Miroslav Mach	58	18	182
11	Petr Náhlík	63	19	612
12	Jindřich Sitta	69	20	204
13	Zdeněk Hruška	40	21	92
14	Pavel Kroupa	46	22	212
15	David Bača	20	23	108
16	Ladislav Nový	44	24	140
17	Martina Němečková	57	25	175
18	Jaroslava Stránská	52	26	23
19	Radek Lukáč	58	27	71
20	Tomáš Chmelík	34	28	314
21	Zuzana Buriánová	37	29	111
22	Alena Kykal Csöszová	33	30	103
23	Miroslav Kříž	43	31	50
24	Václav Cinádr	35	32	261
25	Hana Valachovičová	58	33	179
26	Petr Myslivec	55	34	110
27	Václava Janděčková	50	35	148

Pořad. číslo náhradníka	jméno a příjmení	věk	původní pořadí na hlasovacím lístku	počet přednostních hlasů
28	Václav Mothejzík	58	36	82
29	Libor Janíček	43	37	92
30	Jan Altman	56	38	182
31	Roman Černík	60	39	321
32	Jiří Berkovec	70	40	31
33	David Pop	18	41	157
34	Vlasta Doláková	65	42	126
35	Antonín Kolář	51	43	125
36	Michal Muravecký	59	44	47
37	Marta Tomanová	55	45	42
38	Karel Popel	59	46	91
39	Václav Chaloupek	75	47	207
40	Jan Soulek	56	48	54
41	Pavel Moulis	49	49	184
42	Václav Kočí	70	50	101
43	František Vojtěch	31	51	65
44	Miroslav Král	66	52	60
45	Jaroslava Balounová	60	53	8
46	Daniel Soutner	38	54	95
47	Martin Kříž	47	55	167
48	František Končel	70	56	53
49	Vladimír Krejča	55	57	37
50	Jana Havlíková	51	58	28
51	Jan Hajšman	54	59	56

Politická strana, pol. hnutí, koalice: 71

SPD a Trikolora

Pořad. číslo náhradníka	jméno a příjmení	věk	původní pořadí na hlasovacím lístku	počet přednostních hlasů
1	Pavčina Vaněrková Koutníková	44	4	155
2	Jan Šneberk	47	5	245
3	Lukáš Krejčí	39	6	120
4	Marcela Sedláčková	59	7	68
5	Jaromír Pěnkava	69	8	108
6	Michal Obdržálek	34	9	112
7	Jan Kůrka	81	10	122
8	Petr Pinkas	55	11	102
9	Hana Vondráčková	45	12	41
10	Jaroslav Kubalík	63	13	92
11	Marie Setikovská	47	14	121
12	Martin Chavík	45	15	33
13	Michaela Klímová	50	16	35
14	Josef Janda	57	17	38
15	Michael Skupien	42	18	40
16	Miroslav Dvořák	47	19	41
17	Lukáš Presl	45	20	67
18	Libor Sulánský	53	21	10

Pořad. číslo náhradníka	jméno a příjmení	věk	původní pořadí na hlasovacím lístku	počet přednostních hlasů
19	Zdeněk Písařík	45	22	38
20	Jaroslav Novák	70	23	28
21	Pavel Hrouda	49	24	101
22	Jaromír Kučera	55	25	28
23	Denis Hepner	24	26	41
24	Martin Dittrich	47	27	28
25	Jitka Hojgrová	61	28	13
26	Leoš Božek	63	29	20
27	Helena Naďová	59	30	70
28	Karel Rada	74	31	14
29	Ivo Garay	48	32	33
30	Pavel Mareš	60	33	66
31	Miloslav Vydra	63	34	50
32	Iva Skalická	43	35	26
33	Bohumil Duchek	77	36	35
34	Iveta Krynesová	52	37	33
35	Július Líška	58	38	13
36	Renata Černá	48	39	7
37	Miroslava Weberová	48	40	27
38	Petr Mašíček	46	41	32
39	Zdeněk Stach	57	42	28
40	Josef Blahovec	42	43	22
41	Vladimír Hejman	49	44	30
42	Libor Kůs	58	45	48
43	Karel Němec	47	46	26
44	Zdeňka Marková	73	47	6
45	Josef Stehlík	60	48	24
46	Jana Turková	63	49	24
47	Bernard Vraniák	64	50	21
48	Eva Režová	47	51	32
49	Václav Touš	34	52	20
50	Karel Žejdlík	46	53	12
51	Lubomír Prantl	49	54	26
52	Pavel Jindra	25	55	32
53	Milena Špatenková	78	56	15
54	Zdeňka Šamšová	73	57	10
55	Alena Hradilová	56	58	27
56	Kristýna Toušová	27	59	55
57	Petr Kožmín	58	60	66

Politická strana, pol. hnutí, koalice: 72

ODS a TOP 09 - SPOLEČNĚ DO KRAJE

Pořad. číslo náhradníka	jméno a příjmení	věk	původní pořadí na hlasovacím lístku	počet přednostních hlasů
1	Vladislav Vilímeč	61	10	1 053
2	Miroslav Hlaváč	33	11	534
3	Martin Sobotka	51	12	665

Pořad. číslo náhradníka	Jméno a příjmení	věk	původní pořadí na hlasovacím lístku	počet přednostních hlasů
4	Gabriela Levorová	54	13	275
5	Ludmila Jílková	47	14	264
6	Marcela Sobotková	62	15	221
7	Pavel Faschingbauer	51	16	448
8	Renáta Hašková	48	17	197
9	Petr Mottl	56	18	401
10	Dušan Duchek	52	19	100
11	David Šlouf	51	20	139
12	Ilona Jehličková	60	21	185
13	Josef Holeček	65	22	181
14	Lukáš Kopecký	38	23	333
15	Alena Burianová	51	24	165
16	Martin Kopecký	39	25	119
17	Eliška Palmová	29	26	168
18	Lenka Likeová	52	27	83
19	Richard Brümmer	53	28	81
20	Radka Trylčová	49	29	258
21	Jiří Vintř	21	30	154
22	Petr Baloun	47	31	62
23	Zdeněk Mádr	67	32	115
24	Helena Řežabová	64	33	102
25	Miroslav Jaroš	62	34	80
26	Ondřej Kropík	34	35	45
27	Tomáš Pollak	46	36	65
28	Jan Mráz	42	37	113
29	Petr Huňát	36	38	58
30	Jindřich Duras	66	39	227
31	Jakub Sochor	24	40	115
32	Jaroslav Mráz	62	41	63
33	Veronika Jilichová Nová	47	42	177
34	Karel Duda	72	43	10
35	Jan Kacír	38	44	55
36	Lenka Bauerová	47	45	172
37	Miroslav Dusil	49	46	30
38	Michal Šroubek	44	47	26
39	Veronika Flieglová	22	48	130
40	Vojtěch Kuna	23	49	69
41	Lenka Kočová	47	50	43
42	Lukáš Janko	42	51	59
43	Tomáš Kubík	23	52	68
44	Naďa Barochová	44	53	53
45	Antonín Daniel	61	54	13
46	Ladislav Uhrin	56	55	12
47	Eva Nosková	55	56	40
48	Sandra Sýkora Hesová	38	57	45
49	Jan Řehula	50	58	171
50	Václav Kašpar	41	59	46
51	Iva Rochová	57	60	74

PRO NÁŠ KRAJ – PRO PLZEŇ a KDU-ČSL s podporou Svobodných, agrárníků, starostů a sportovců

Pořad. číslo náhradníka	jméno a příjmení	věk	původní pořadí na hlasovacím lístku	počet přednostních hlasů
1	Tomáš Morávek	33	15	549
2	Pavel Šrámek	59	3	355
3	Jiří Uhlík	54	4	230
4	Michael Sinkule	39	5	445
5	Štěpán Krňoul	40	6	400
6	Vladimír Tichý	51	7	117
7	Ivana Bartošová	63	8	464
8	Eva Kantor Pořádková	40	9	183
9	Tomáš Rada	58	10	316
10	Alexandr Horák	52	12	199
11	Václav Červenka	51	14	257
12	Xenie Begerl	52	17	197
13	Václav Dušek	37	18	178
14	Josef Štícha	57	19	118
15	Lumír Kadlec	56	20	99
16	Stanislava Stupková	56	21	138
17	Vlastimil Stříbrný	24	22	89
18	Petr Pavlas	37	23	196
19	Jiří Knížek	27	24	260
20	Zuzana Hrabá	39	25	89
21	Petr Pich	49	26	140
22	Václav Jícha	28	27	152
23	Miroslav Němec	40	28	150
24	Jana Hošková	52	29	127
25	Martin Slemenský	43	30	189
26	Věra Pavlíčková	67	31	123
27	Karel Týzl	62	32	92
28	Jaromil Mareš	64	33	30
29	Jindřich Kotora	43	34	83
30	Jiří Albrecht	54	35	68
31	Lenka Brčková	51	36	58
32	Hana Hradecká	57	37	211
33	Petr Maule	60	38	69
34	Jaroslav Šíma	64	39	45
35	Stanislav Tišer	53	40	33
36	Jan Šlehofer	44	41	34
37	Miroslav Svoboda	62	42	45
38	Eva Markvartová	61	43	55
39	Tomáš Krystl	60	44	35
40	Pavel Janouškovec	65	45	241
41	Vlastimil Pech	48	46	201
42	Václav Brousek	72	47	19
43	Karel Götz	59	48	18
44	Stanislav Šec	41	49	154
45	Luboš Kastner	45	50	70
46	Oldřich Rozšafný	65	51	58

Pořad. číslo náhradníka	jméno a příjmení	věk	původní pořadí na hlasovacím lístku	počet přednostních hlasů
47	Petr Procházka	50	52	39
48	Roman Andrlík	57	53	55
49	Jiří Strobach	62	54	40
50	Aleš Hess	38	55	67
51	Anna Váchalová	78	56	29
52	Pavel Zeman	38	57	95
53	Pavel Vostřák	51	58	94
54	Radomír Šimůnek	41	59	111
55	Libuše Hubáčková	37	60	136

Příloha č. 1 - Celkový počet platných hlasů pro jednotlivé politické strany, politická hnutí a koalice (abs. a v %)

Příloha č. 2 - Seznam politických stran, politických hnutí a koalic, které postoupily do skrutinia

Příloha č. 3 - Počet členů zastupitelstva, který má být zvolen, pořadí podílů hlasů a souhrnný přehled rozdělení mandátů jednotlivým politickým stranám, politickým hnutím a koalicím

18:17 hod., 21.09.2024

Hodina, den, měsíc a rok vyhotovení zápisu

Jména, příjmení a podpisy:


ředitel krajského úřadu:

Mgr. Štěpánka Szabó, MBA



pověřený zaměstnanec kraje zařazený do krajského úřadu:

Ing. Jan Nový



pověřený zaměstnanec Českého statistického úřadu:

Ing. Miloslav Chlad, Ph.D.



ZÁPIS O VÝSLEDKU VOLEB DO ZASTUPITELSTVA KRAJE

Plzeňský

konaných ve dnech 20. a 21. 9. 2024

Příloha č. 1

Celkový počet platných hlasů pro jednotlivé politické strany, politická hnutí a koalice

Politická strana, politické hnutí, koalice	Celkový počet hlasů	v %
15 Demokratická strana zelených - ZA PRÁVA ZVÍŘAT	1 289	0,89
16 PŘÍSAHA občanské hnutí	3 616	2,51
21 Česká pirátská strana	8 489	5,90
29 Koruna Česká (monarchistická strana Čech, Moravy a Slezska)	480	0,33
37 STAČILO! Koalice Komunistické strany Čech a Moravy, Spojených demokratů - Sdružení nezávislých a České strany národně sociální	9 602	6,68
39 ANO 2011	55 521	38,63
43 ČISTÝ A BEZPEČNÝ KRAJ	512	0,35
61 STAROSTOVÉ A NEZÁVISLÍ	18 813	13,09
70 Sociální demokracie	3 606	2,50
71 SPD a Trikolora	8 764	6,09
72 ODS a TOP 09 - SPOLEČNĚ DO KRAJE	23 069	16,05
93 PRO NÁŠ KRAJ – PRO PLZEŇ a KDU-ČSL s podporou Svobodných, agrárníků, starostů a sportovců	9 293	6,46
94 LEPŠÍ ŽIVOT PRO LIDI - min. mzda 70.000 Kč, min. důchod 50.000 Kč, návrat cen energií na ceny z roku 2019, v obchodech zboží nejvyšší kvality za ceny dostupné pro každého, zrušení daně z nemovitostí, STOP válce	641	0,44

18:17 hod., 21.09.2024

Hodina, den, měsíc a rok vyhotovení zápisu

Jména, příjmení a podpisy:

ředitel krajského úřadu:

Mgr. Štěpánka Szabó, MBA

pověřený zaměstnanec kraje zařazený do krajského úřadu:

Ing. Jan Nový

pověřený zaměstnanec Českého statistického úřadu:

Ing. Miloslav Chlad, Ph.D.

ZÁPIS O VÝSLEDKU VOLEB DO ZASTUPITELSTVA KRAJE

Plzeňský

konaných ve dnech 20. a 21. 9. 2024

Příloha č. 2

Seznam politických stran, politických hnutí a koalic, které postoupily do skrutinia

- 21 Česká pirátská strana
- 37 STAČILO! Koalice Komunistické strany Čech a Moravy, Spojených demokratů - Sdružení nezávislých a České strany národně sociální
- 39 ANO 2011
- 61 STAROSTOVÉ A NEZÁVISLÍ
- 71 SPD a Trikolora
- 72 ODS a TOP 09 - SPOLEČNĚ DO KRAJE
- 93 PRO NÁŠ KRAJ – PRO PLZEŇ a KDU-ČSL s podporou Svobodných, agrárníků, starostů a sportovců

18:17 hod., 21.09.2024

Hodina, den, měsíc a rok vyhotovení zápisu

Jména, příjmení a podpisy:


ředitel krajského úřadu:

Mgr. Štěpánka Szabó, MBA




pověřený zaměstnanec kraje zařazený do krajského úřadu:

Ing. Jan Nový



pověřený zaměstnanec Českého statistického úřadu:

Ing. Míloslav Chlad, Ph.D.



ZÁPIS O VÝSLEDKU VOLEB DO ZASTUPITELSTVA KRAJE

Plzeňský

konaných ve dnech 20. a 21. 9. 2024

Příloha č. 3

Počet členů zastupitelstva, který má být zvolen, pořadí podílů hlasů a souhrnný přehled rozdělení mandátů jednotlivým politickým stranám, politickým hnutím a koalicím

Počet volených členů zastupitelstva: 55

Počet skutečně zvolených členů zastupitelstva: 55

Pořadí podílů hlasů:

PČ	Podíl	Politická strana, politické hnutí, koalice	Poznámka
1	39 099,30	39 ANO 2011	
2	27 760,50	39 ANO 2011	
3	18 507,00	39 ANO 2011	
4	16 245,78	72 ODS a TOP 09 - SPOLEČNĚ DO KRAJE	
5	13 880,25	39 ANO 2011	
6	13 248,60	61 STAROSTOVÉ A NEZÁVISLÍ	
7	11 534,50	72 ODS a TOP 09 - SPOLEČNĚ DO KRAJE	
8	11 104,20	39 ANO 2011	
9	9 406,50	61 STAROSTOVÉ A NEZÁVISLÍ	
10	9 253,50	39 ANO 2011	
11	7 931,58	39 ANO 2011	
12	7 689,67	72 ODS a TOP 09 - SPOLEČNĚ DO KRAJE	
13	6 940,13	39 ANO 2011	
14	6 761,98	37 STAČILO! Koalice Komunistické strany Čech a Moravy, Spojených demokratů - Sdružení nezávislých a České strany národně sociální	
15	6 544,37	93 PRO NÁŠ KRAJ – PRO PLZEŇ a KDU-ČSL s podporou Svobodných, agrárníků, starostů a sportovců	
16	6 271,00	61 STAROSTOVÉ A NEZÁVISLÍ	
17	6 171,84	71 SPD a Trikolora	
18	6 169,00	39 ANO 2011	
19	5 978,17	21 Česká pirátská strana	
20	5 767,25	72 ODS a TOP 09 - SPOLEČNĚ DO KRAJE	
21	5 552,10	39 ANO 2011	
22	5 047,37	39 ANO 2011	
23	4 801,00	37 STAČILO! Koalice Komunistické strany Čech a Moravy, Spojených demokratů - Sdružení nezávislých a České strany národně sociální	
24	4 703,25	61 STAROSTOVÉ A NEZÁVISLÍ	
25	4 646,50	93 PRO NÁŠ KRAJ – PRO PLZEŇ a KDU-ČSL s podporou Svobodných, agrárníků, starostů a sportovců	
26	4 626,75	39 ANO 2011	
27	4 613,80	72 ODS a TOP 09 - SPOLEČNĚ DO KRAJE	
28	4 382,00	71 SPD a Trikolora	
29	4 270,85	39 ANO 2011	
30	4 244,50	21 Česká pirátská strana	
31	3 965,79	39 ANO 2011	
32	3 844,84	72 ODS a TOP 09 - SPOLEČNĚ DO KRAJE	

PČ	Podíl	Politická strana, politické hnutí, koalice	Poznámka
33	3 762,60	61 STAROSTOVÉ A NEZÁVISLÍ	
34	3 701,40	39 ANO 2011	
35	3 470,07	39 ANO 2011	
36	3 295,58	72 ODS a TOP 09 - SPOLEČNĚ DO KRAJE	
37	3 265,95	39 ANO 2011	
38	3 200,67	37 STAČILO! Koalice Komunistické strany Čech a Moravy, Spojených demokratů - Sdružení nezávislých a České strany národně sociální	
39	3 135,50	61 STAROSTOVÉ A NEZÁVISLÍ	
40	3 097,67	93 PRO NÁŠ KRAJ – PRO PLZEŇ a KDU-ČSL s podporou Svobodných, agrárníků, starostů a sportovců	
41	3 084,50	39 ANO 2011	
42	2 922,16	39 ANO 2011	
43	2 921,34	71 SPD a Trikolora	
44	2 883,63	72 ODS a TOP 09 - SPOLEČNĚ DO KRAJE	
45	2 829,67	21 Česká pirátská strana	
46	2 776,05	39 ANO 2011	
47	2 687,58	61 STAROSTOVÉ A NEZÁVISLÍ	
48	2 643,86	39 ANO 2011	
49	2 563,23	72 ODS a TOP 09 - SPOLEČNĚ DO KRAJE	
50	2 523,69	39 ANO 2011	
51	2 413,96	39 ANO 2011	
52	2 400,50	37 STAČILO! Koalice Komunistické strany Čech a Moravy, Spojených demokratů - Sdružení nezávislých a České strany národně sociální	
53	2 351,63	61 STAROSTOVÉ A NEZÁVISLÍ	
54	2 323,25	93 PRO NÁŠ KRAJ – PRO PLZEŇ a KDU-ČSL s podporou Svobodných, agrárníků, starostů a sportovců	
55	2 313,38	39 ANO 2011	

Souhrnný přehled rozdělení mandátů jednotlivým politickým stranám, politickým hnutím a koalicím:

Politická strana, politické hnutí, koalice	Počet mandátů	v %
21 Česká pirátská strana	3	5,45
37 STAČILO! Koalice Komunistické strany Čech a Moravy, Spojených demokratů - Sdružení nezávislých a České strany národně sociální	4	7,27
39 ANO 2011	24	43,64
61 STAROSTOVÉ A NEZÁVISLÍ	8	14,55
71 SPD a Trikolora	3	5,45
72 ODS a TOP 09 - SPOLEČNĚ DO KRAJE	9	16,36
93 PRO NÁŠ KRAJ – PRO PLZEŇ a KDU-ČSL s podporou Svobodných, agrárníků, starostů a sportovců	4	7,27

18:17 hod., 21.09.2024

Hodina, den, měsíc a rok vyhotovení zápisu

Jména, příjmení a podpisy:


ředitel krajského úřadu:

Mgr. Štěpánka Szabó, MBA



pověřený zaměstnanec kraje zařazený do krajského úřadu:

Ing. Jan Nový



pověřený zaměstnanec Českého statistického úřadu:

Ing. Miloslav Chlad, Ph.D.

